



31901050121005238

Neste RVE estão incluídos:	Sim	Não
Modelos da LRF do Executivo	<input checked="" type="checkbox"/>	<input type="checkbox"/>
Deverá ser consolidado para fins de LRF	<input checked="" type="checkbox"/>	<input type="checkbox"/>

1. Informações da Entidade

1.1 Dados Cadastrais da Administração Atual

CNPJ: 94726312000120

Período: 01/01/2019 a 30/06/2019

Tipo de entrega: Semestral

Prefeitura: PM DE BARRA DO GUARITA

Logradouro: Rua Sobradinho

nr: 9

compl:

Telefone: (55) 3616-1010

HomePage: www.barradogarita.rs.gov.br

E-Mail: pmguarita@gmail.com

Prefeito Municipal: RODRIGO LOCATELLI TISOTT

Contabilista: INACIO VUNIBALDO SCHOLZ

Número do CRC: 15426-O-2

1.2 Prestadora de Serviços de Informática

Não Possui Prestadora de Serviços de Informática

Nome: GOVBR SUL

CNPJ: 04311157000199

Responsável: RAFAEL MARIO SEBEN

Telefone: (55)35132277

E-Mail: comercial.sul@govbr.com.br

1.3 Sistemas Informatizados

- Contábil
- Financeiro
- Patrimonial
- Pessoal
- Orçamentário
- Tributário
- Folha de Pagamento
- Outros
- Nenhum

1.4 Participação com Consórcio Público

O Município não faz parte de nenhum Consórcio Público regido pela lei federal 11.107/2005

1.6 Entidades da Administração Indireta selecionadas pelo PAD


CNPJ	Nome	Tipo	é RPPS
94727898000148	FUNDO APOS. E DEMAIS BENEF. DOS SERV. - B. GUARITA	Autarquia	Sim

1.7 Entidades da Administração Indireta selecionadas pela Entidade

CNPJ	Nome	Tipo	é RPPS
94727898000148	FUNDO APOS. E DEMAIS BENEF. DOS SERV. - B. GUARITA	Autarquia	Sim

2. Informações Contábeis

2.1 Contas de Receita



31901050121005238

2.1.1 Resumo por Grupos

ESPECIFICAÇÃO DAS CONTAS DE RECEITA	ORÇADA	REALIZADA
RECEITAS CORRENTES		
Impostos, Taxas e Contribuicoes de Melhoria	456.450,00	204.059,05
Contribuicoes	100.000,00	56.269,75
Receita Patrimonial	109.100,00	15.056,54
Receita de Servicos	48.000,00	16.550,84
Transferencias Correntes	14.203.400,00	7.462.248,04
Outras Receitas Correntes	112.230,00	62.342,86
SOMA DAS RECEITAS CORRENTES	15.029.180,00	7.816.527,08
RECEITAS CORRENTES INTRA-ORÇAMENTÁRIAS		
SOMA DAS RECEITAS CORRENTES INTRA-ORÇAMENTÁRIAS	0,00	0,00
RECEITAS DE CAPITAL		
Amortizacao de Empréstimos	5.000,00	0,00
SOMA DAS RECEITAS DE CAPITAL	5.000,00	0,00
RECEITAS DE CAPITAL INTRA-ORÇAMENTÁRIAS		
SOMA DAS RECEITAS DE CAPITAL INTRA-ORÇAMENTÁRIAS	0,00	0,00
DEDUÇÕES DE RECEITA	-2.015.930,00	-1.164.216,48
TOTAL DAS RECEITAS	13.018.250,00	6.652.310,60

2.2 Contas de Despesa

2.2.1 Resumo do Balancete da Despesa

DISCRIMINAÇÃO	VALOR
Dotação Inicial	12.363.250,00
Atualização Monetária	0,00
Créditos Suplementares	880.500,00
Créditos Especiais	340.395,01
Créditos Extraordinários	0,00
Redução de Dotações	185.500,00
DOTAÇÃO COM ALTERAÇÕES	13.398.645,01
DESPESAS NO EXERCÍCIO ATUAL	VALOR
PODER EXECUTIVO	
Empenhado	6.372.720,01
Liquidado	5.757.232,77
Pago	5.650.811,05
SALDO A LIQUIDAR	615.487,24
SALDO A PAGAR	106.421,72
DESPESAS EM EXERCÍCIOS ANTERIORES	VALOR
Empenhado	2.401.063,38



31901050121005238

Liquidado	2.200.708,57
Pago	2.192.068,38
SALDO A LIQUIDAR = EMPENHADO (-) LIQUIDADO	200.354,81
SALDO A PAGAR = LIQUIDADO (-) PAGO	8.640,19

2.2.2 Recursos para Abertura de Créditos Adicionais


ORIGEM DO RECURSO

Superávit Financeiro	695.000,00
Excesso de Arrecadação	340.395,01
Suplementações Orçamentárias na mesma entidade	185.500,00
Reduções Orçamentárias na mesma entidade	185.500,00

2.3 Contas de Verificação

2.3.1 Resumo por Grupos

	Saldo Inicial	Saldo Final
ATIVO CIRCULANTE	2.570.079,90D	4.215.744,65D
ATIVO NAO CIRCULANTE	17.067.636,78D	17.486.827,10D
PASSIVO CIRCULANTE	458.571,27C	725.315,28C
PASSIVO NAO-CIRCULANTE	653.155,22C	985.232,35C
PATRIMONIO LIQUIDO	18.525.990,19C	18.525.290,19C
PESSOAL E ENCARGOS	0,00	3.054.529,84D
BENEFICIOS PREVIDENCIARIOS E ASSISTENCIAIS	0,00	76.337,95D
USO DE BENS, SERVICOS E CONSUMO DE CAPITAL FIXO	0,00	1.240.609,13D
VARIACOES PATRIMONIAIS DIMINUTIVAS FINANCEIRAS	0,00	0,00
TRANSFERENCIAS E DELEGACOES CONCEDIDAS	0,00	1.252.447,18D
DESVALORIZACAO E PERDA DE ATIVOS E INCORPORACAO DE PASSIVOS	0,00	542.235,22D
TRIBUTARIAS	0,00	65.932,86D
CUSTO DAS MERCADORIAS VENDIDAS, DOS PRODUTOS VENDIDOS E DOS SERVICOS PRESTADOS	0,00	0,00
OUTRAS VARIACOES PATRIMONIAIS DIMINUTIVAS	0,00	0,00
IMPOSTOS, TAXAS E CONTRIBUICOES DE MELHORIA	0,00	232.831,70C
CONTRIBUICOES	0,00	56.269,75C
EXPLORACAO E VENDA DE BENS, SERVICOS E DIREITOS	0,00	34.313,14C
VARIACOES PATRIMONIAIS AUMENTATIVAS FINANCEIRAS	0,00	107.936,60C
TRANSFERENCIAS E DELEGACOES RECEBIDAS	0,00	7.172.877,52C
VALORIZACAO E GANHOS COM ATIVOS E DESINCORPORACAO DE PASSIVOS	0,00	2.000,00C
OUTRAS VARIACOES PATRIMONIAIS AUMENTATIVAS	0,00	92.597,40C
PLANEJAMENTO APROVADO	0,00	0,00
ORCAMENTO APROVADO	0,00	32.789.615,02D
INSCRICAO DE RESTOS A PAGAR	503.780,30D	503.780,30D
EXECUCAO DO PLANEJAMENTO	0,00	0,00
EXECUCAO DO ORCAMENTO	0,00	32.789.615,02C
EXECUCAO DE RESTOS A PAGAR	503.780,30C	503.780,30C
ATOS POTENCIAIS	0,00	8.162.666,59D
ADMINISTRACAO FINANCEIRA	2.049.299,06D	40.918.328,92D
DIVIDA ATIVA	498.667,02D	697.242,74D
RISCOS FISCAIS	0,00	0,00



	Saldo Inicial	Saldo Final
CONSORCIOS PUBLICOS	0,00	0,00
CUSTOS	0,00	0,00
OUTROS CONTROLES	150,00D	150,00D
EXECUCAO DOS ATOS POTENCIAIS	0,00	8.162.666,59C
EXECUCAO DA ADMINISTRACAO FINANCEIRA	2.049.299,06C	40.918.328,92C
EXECUCAO DA DIVIDA ATIVA	498.667,02C	697.242,74C
EXECUCAO DOS RISCOS FISCAIS	0,00	0,00
EXECUCAO DOS CONSORCIOS PUBLICOS	0,00	0,00
APURACAO DE CUSTOS	0,00	0,00
OUTROS CONTROLES	150,00C	150,00C

2.3.3 Disponibilidade Financeira

PODER EXECUTIVO	Saldo Inicial	Saldo Final
Caixa	85,76D	2.719,57D
Bancos Conta Movimento	2.048.682,85D	2.498.900,78D
Bancos Conta Aplicação	0,00	0,00
Outros	0,00	0,00
TOTAL PODER EXECUTIVO	2.048.768,61D	2.501.620,35D

RPPS	Saldo Inicial	Saldo Final
Caixa	0,00	0,00
Bancos Conta Movimento	0,00	0,00
Bancos Conta Aplicação	0,00	0,00
Outros	0,00	0,00
TOTAL RPPS	0,00	0,00


OUTROS	Saldo Inicial	Saldo Final
Caixa	0,00	0,00
Bancos Conta Movimento	0,00	0,00
Bancos Conta Aplicação	0,00	0,00
Outros	0,00	0,00
TOTAL OUTROS	0,00	0,00

TOTAL	2.048.768,61D	2.501.620,35D
--------------	----------------------	----------------------

2.5 Valores do Exercício Anterior

CONTAS DE DESPESA	Empenhado	Liquidado	Pago
1º Bimestre	2.093.840,50	1.704.696,66	1.592.293,64
2º Bimestre	2.248.290,89	2.279.980,06	2.058.805,89
3º Bimestre	2.419.275,14	2.135.894,60	2.238.470,87
4º Bimestre	2.275.121,11	2.247.197,81	2.323.522,39
5º Bimestre	1.653.013,75	1.781.798,26	1.811.430,14
6º Bimestre	2.514.956,76	2.765.394,13	2.821.522,42

CONTAS DE RECEITA	Orçado	Realizado
RECEITAS CORRENTES	14.377.385,00	14.955.174,08



31901050121005238

CONTAS DE RECEITA	Orçado	Realizado
RECEITAS CORRENTES INTRA-ORÇAMENTÁRIA	0,00	0,00
RECEITAS DE CAPITAL	20.000,00	251.750,00
RECEITAS DE CAPITAL INTRA-ORÇAMENTÁRIA	0,00	0,00
DEDUÇÕES DA RECEITA	Orçado	Realizado
DEDUCOES	-1.958.585,00	-2.065.420,70
TOTAL CONTAS DE RECEITA	12.438.800,00	13.141.503,38

2.6 Certidão de Decisão - Título Executivo do TCE-RS

Contas Patrimoniais

Cod. Conta	Descrição	Valor Contábil	Adição/Exclusão	Valor Ajustado
SELEÇÃO AUTOMÁTICA				
113812701000000	INSCRICAO DE CERTIDAO DE DECISAO - TITULO EXECUTIVO DO TCE-RS	187.533,46	0,00	187.533,46
121219899010000	INSCRICAO DE CERTIDAO DE DECISAO - TITULO EXECUTIVO DO TCE/RS	2.118.730,64	0,00	2.118.730,64
TOTAL DAS CONTAS PATRIMONIAIS		2.306.264,10	0,00	2.306.264,10

Contas de Receita

Cod. Conta	Descrição	Valor Contábil	Adição/Exclusão	Valor Ajustado
SELEÇÃO AUTOMÁTICA				
		0,00	0,00	0,00
TOTAL DAS CONTAS DE RECEITA		0,00	0,00	0,00

2.6.1 Justificativas da Certidão de Decisão - Título Executivo do TCE-RS

OS TITULOS EXECUTIVOS ESTÃO NA ASSESSORIA JURIDICA PARA AS DEVIDAS PROVIDENCIAS.

2.7 Arquivo Livro Diário Geral (TCE_4111)

2.7.1 Arquivo Livro Diário Geral

Especificações	SOMA TOTAL DOS VALORES	
	DÉBITO	CRÉDITO
Disponibilidades - CTA_DISP.TXT	13.395.173,50	12.942.321,76
Demais Contas	189.580.820,03	190.033.671,77
Totais	202.975.993,53	202.975.993,53
Número Total dos Registros que compõem o arquivo (Campo Finalizador)		117.484

3. Índices Constitucionais


3.2 Índices Constitucionais Referentes à Educação (MDE+FUNDEB)



31901050121005238

3.2.1 Base de Cálculo Constitucional da Receita da Educação (MDE + FUNDEB), a Partir das Contas

Cód. Conta	Descrição	Valor Contábil	Adição/Exclusão	Valor Ajustado
SELEÇÃO AUTOMÁTICA				
11130311010100000000	IRRF sobre Rendimentos do Trabalho - Principal - Ativos/Inativos do Poder Executivo/Indiretas - PROPRIO	30.307,01	0,00	30.307,01
11130311010200000000	IRRF sobre Rendimentos do Trabalho - Principal - Ativos/Inativos do Poder Executivo/Indiretas - MDE	12.627,92	0,00	12.627,92
11130311010300000000	IRRF sobre Rendimentos do Trabalho - Principal - Ativos/Inativos do Poder Executivo/Indiretas- ASPS	7.576,75	0,00	7.576,75
11130311020100000000	IRRF sobre Rendimentos do Trabalho - Principal - Ativos/Inativos do Poder Legislativo - PROPRIO	5.520,29	0,00	5.520,29
11130311020200000000	IRRF sobre Rendimentos do Trabalho - Principal - Ativos/Inativos do Poder Legislativo - MDE	2.300,12	0,00	2.300,12
11130311020300000000	IRRF sobre Rendimentos do Trabalho - Principal - Ativos/Inativos do Poder Legislativo - ASPS	1.380,08	0,00	1.380,08
11130341010100000000	IRRF - Outros Rendimentos - Principal - Poder Executivo - PROPRIO	99,35	0,00	99,35
11130341010200000000	IRRF - Outros Rendimentos - Principal - Poder Executivo - Principal - MDE	41,40	0,00	41,40
11130341010300000000	IRRF - Outros Rendimentos - Principal - Poder Executivo - Principal - ASPS	24,84	0,00	24,84
11180111010000000000	IPTU - Principal - PROPRIO	33.993,69	0,00	33.993,69
11180111020000000000	IPTU - Principal - MDE	14.165,54	0,00	14.165,54
11180111030000000000	IPTU - Principal - ASPS	8.497,63	0,00	8.497,63
11180112010000000000	IPTU - Multas e Juros - PROPRIO	7,01	0,00	7,01
11180112020000000000	IPTU - Multas e Juros - MDE	2,97	0,00	2,97
11180112030000000000	IPTU - Multas e Juros - ASPS	1,72	0,00	1,72
11180113010000000000	IPTU - Divida Ativa - PROPRIO	5.303,66	0,00	5.303,66
11180113020000000000	IPTU - Divida Ativa - MDE	2.210,37	0,00	2.210,37
11180113030000000000	IPTU - Divida Ativa - ASPS	1.325,77	0,00	1.325,77
11180114010000000000	IPTU - Divida Ativa - Multas e Juros - PROPRIO	1.657,98	0,00	1.657,98
11180114020000000000	IPTU - Divida Ativa - Multas e Juros - MDE	691,21	0,00	691,21
11180114030000000000	IPTU - Divida Ativa - Multas e Juros - ASPS	414,25	0,00	414,25
11180141010000000000	ITBI - Principal - PROPRIO	8.653,38	0,00	8.653,38
11180141020000000000	ITBI - Principal - MDE	3.605,58	0,00	3.605,58
11180141030000000000	ITBI - Principal - ASPS	2.163,31	0,00	2.163,31
11180231010000000000	ISS - Principal - PROPRIO	9.680,68	0,00	9.680,68
11180231020000000000	ISS - Principal - MDE	4.034,00	0,00	4.034,00
11180231030000000000	ISS - Principal - ASPS	2.420,38	0,00	2.420,38
11180232010000000000	ISS - Multas e Juros - PROPRIO	184,54	0,00	184,54
11180232020000000000	ISS - Multas e Juros - MDE	77,21	0,00	77,21
11180232030000000000	ISS - Multas e Juros - ASPS	46,18	0,00	46,18
11180233010000000000	ISS - Divida Ativa - PROPRIO	745,65	0,00	745,65
11180233020000000000	ISS - Divida Ativa - MDE	311,00	0,00	311,00
11180233030000000000	ISS - Divida Ativa - ASPS	186,41	0,00	186,41
11180234010000000000	ISS - Divida Ativa -Multas e Juros - PROPRIO	98,73	0,00	98,73
11180234020000000000	ISS - Divida Ativa -Multas e Juros - MDE	41,13	0,00	41,13
11180234030000000000	ISS - Divida Ativa -Multas e Juros - ASPS	24,65	0,00	24,65
17180121010000000000	Cota-Parte do FPM - Cota Mensal - Principal - PROPRIO	2.579.577,01	0,00	2.579.577,01
17180121020000000000	Cota-Parte do FPM - Cota Mensal - Principal - MDE	214.964,73	0,00	214.964,73
17180121030000000000	Cota-Parte do FPM - Cota Mensal - Principal - ASPS	644.894,03	0,00	644.894,03



31901050121005238

Cód. Conta	Descrição	Valor Contábil	Adição/Exclusão	Valor Ajustado
17180121040000000000	Cota-Parte do FPM - Cota Mensal - Principal - FUNDEB	859.858,79	0,00	859.858,79
17180151010000000000	Cota-Parte do ITR - Principal - PROPRIO	14,88	0,00	14,88
17180151020000000000	Cota-Parte do ITR - Principal - MDE	1,24	0,00	1,24
17180151030000000000	Cota-Parte do ITR - Principal - ASPS	3,71	0,00	3,71
17180151040000000000	Cota-Parte do ITR - Principal - FUNDEB	4,95	0,00	4,95
17280111010000000000	Cota-Parte do ICMS - Principal - PROPRIO	778.577,56	0,00	778.577,56
17280111020000000000	Cota-Parte do ICMS - Principal - MDE	64.881,45	0,00	64.881,45
17280111030000000000	Cota-Parte do ICMS - Principal - ASPS	194.644,38	0,00	194.644,38
17280111040000000000	Cota-Parte do ICMS - Principal - FUNDEB	259.525,89	0,00	259.525,89
17280121010000000000	Cota-Parte do IPVA - Principal - PROPRIO	76.156,82	0,00	76.156,82
17280121020000000000	Cota-Parte do IPVA - Principal - MDE	6.346,39	0,00	6.346,39
17280121030000000000	Cota-Parte do IPVA - Principal - ASPS	19.039,21	0,00	19.039,21
17280121040000000000	Cota-Parte do IPVA - Principal - FUNDEB	25.385,60	0,00	25.385,60
17280131010000000000	Cota-Parte do IPI - Municípios - Principal - PROPRIO	12.387,08	0,00	12.387,08
17280131020000000000	Cota-Parte do IPI - Municípios - Principal - MDE	1.032,26	0,00	1.032,26
17280131030000000000	Cota-Parte do IPI - Municípios - Principal - ASPS	3.096,80	0,00	3.096,80
17280131040000000000	Cota-Parte do IPI - Municípios - Principal - FUNDEB	4.129,04	0,00	4.129,04
91118011101000000000	Deducao - IPTU - Principal - PROPRIO	-6.451,58	0,00	-6.451,58
91118011102000000000	Deducao - IPTU - Principal - MDE	-2.689,56	0,00	-2.689,56
91118011103000000000	Deducao - IPTU - Principal - ASPS	-1.611,93	0,00	-1.611,93
91118011401000000000	Deducao - IPTU - Divida Ativa - Multas e Juros - PROPRIO	-1.071,49	0,00	-1.071,49
91118011402000000000	Deducao - IPTU - Divida Ativa - Multas e Juros - MDE	-446,68	0,00	-446,68
91118011403000000000	Deducao - IPTU - Divida Ativa - Multas e Juros - ASPS	-267,73	0,00	-267,73
91118023401000000000	Deducao - ISS - Divida Ativa -Multas e Juros - PROPRIO	-98,73	0,00	-98,73
91118023402000000000	Deducao - ISS - Divida Ativa -Multas e Juros - MDE	-41,13	0,00	-41,13
91118023403000000000	Deducao - ISS - Divida Ativa -Multas e Juros - ASPS	-24,65	0,00	-24,65
91728011101000000000	Deducao - Cota-Parte do ICMS - Principal - PROPRIO	-329,99	0,00	-329,99
SUBTOTAL		5.891.910,74	0,00	5.891.910,74
TOTAL I - Base Receita Educação (MDE + FUNDEB) - 25% da Receita Ajustada				1.472.977,68


3.2.2 Base de Cálculo Constitucional da Receita da Educação (MDE + FUNDEB), a Partir dos Recursos Vinculados

Cód. Recurso	Descrição	Valor Contábil	Adição/Exclusão	Valor Ajustado
20	RECEITA TRIBUTÁRIA	40.108,45	0,00	40.108,45
20	TRANSFERÊNCIAS CORRENTES	287.226,07	0,00	287.226,07
20	DEDUÇÕES DA RECEITA TRIBUTÁRIA	-3.177,37	0,00	-3.177,37
31	TRANSFERÊNCIAS CORRENTES	1.148.904,27	0,00	1.148.904,27
TOTAL II		1.473.061,42	0,00	1.473.061,42

3.2.3 Cálculo da Despesa Constitucional com Educação (MDE + FUNDEB), por Recursos Vinculados

Cód. Recurso	Descrição da Subfunção	Valor Contábil	Adição/Exclusão	Valor Ajustado
20	Ensino Fundamental	458.682,53	0,00	458.682,53
20	Educação Infantil	225.223,21	0,00	225.223,21
31	Ensino Fundamental	640.231,20	0,00	640.231,20
31	Educação Infantil	241.554,13	0,00	241.554,13
SUBTOTAL I		1.565.691,07	0,00	1.565.691,07

3.2.4 Cálculo da Despesa Constitucional com Educação (MDE + FUNDEB), Contabilizada nas Contas Patrimoniais



31901050121005238

Cód. Conta	Descrição	Valor Contábil	Adição/Exclusão	Valor Ajustado
SELEÇÃO AUTOMÁTICA				
		0,00	0,00	0,00
SUBTOTAL II		0,00	0,00	0,00
(+) Perda com o FUNDEB		97.216,08	0,00	97.216,08
(-) Desp. Liq. com Rend. da MDE + FUNDEB		714,84	0,00	714,84
		% de Aplicação		Valor Aplicado
TOTAL III - Gastos Constitucionais com Educação (MDE + FUNDEB)		28,21		1.662.192,31

3.2.5 Despesas Executadas como Contrapartida da Educação

Cód. Contrapartida	Cód. RV	Descrição da Subfunção	Valor Contábil	Adição/Exclusão	Valor Ajustado
TOTAL			0,00	0,00	0,00

3.3 Índices Constitucionais Referentes ao FUNDEB

3.3.1 Base de Cálculo Constitucional da Receita do FUNDEB, a Partir das Contas

Cód. Conta	Descrição	Valor Contábil	Adição/Exclusão	Valor Ajustado
SELEÇÃO AUTOMÁTICA				
17180121010000000000	Cota-Parte do FPM - Cota Mensal - Principal - PROPRIO	2.579.577,01	0,00	2.579.577,01
17180121020000000000	Cota-Parte do FPM - Cota Mensal - Principal - MDE	214.964,73	0,00	214.964,73
17180121030000000000	Cota-Parte do FPM - Cota Mensal - Principal - ASPS	644.894,03	0,00	644.894,03
17180121040000000000	Cota-Parte do FPM - Cota Mensal - Principal - FUNDEB	859.858,79	0,00	859.858,79
17180151010000000000	Cota-Parte do ITR - Principal - PROPRIO	14,88	0,00	14,88
17180151020000000000	Cota-Parte do ITR - Principal - MDE	1,24	0,00	1,24
17180151030000000000	Cota-Parte do ITR - Principal - ASPS	3,71	0,00	3,71
17180151040000000000	Cota-Parte do ITR - Principal - FUNDEB	4,95	0,00	4,95
17280111010000000000	Cota-Parte do ICMS - Principal - PROPRIO	778.577,56	0,00	778.577,56
17280111020000000000	Cota-Parte do ICMS - Principal - MDE	64.881,45	0,00	64.881,45
17280111030000000000	Cota-Parte do ICMS - Principal - ASPS	194.644,38	0,00	194.644,38
17280111040000000000	Cota-Parte do ICMS - Principal - FUNDEB	259.525,89	0,00	259.525,89
17280121010000000000	Cota-Parte do IPVA - Principal - PROPRIO	76.156,82	0,00	76.156,82
17280121020000000000	Cota-Parte do IPVA - Principal - MDE	6.346,39	0,00	6.346,39
17280121030000000000	Cota-Parte do IPVA - Principal - ASPS	19.039,21	0,00	19.039,21
17280121040000000000	Cota-Parte do IPVA - Principal - FUNDEB	25.385,60	0,00	25.385,60
17280131010000000000	Cota-Parte do IPI - Municípios - Principal - PROPRIO	12.387,08	0,00	12.387,08
17280131020000000000	Cota-Parte do IPI - Municípios - Principal - MDE	1.032,26	0,00	1.032,26
17280131030000000000	Cota-Parte do IPI - Municípios - Principal - ASPS	3.096,80	0,00	3.096,80
17280131040000000000	Cota-Parte do IPI - Municípios - Principal - FUNDEB	4.129,04	0,00	4.129,04
91728011101000000000	Deducao - Cota-Parte do ICMS - Principal - PROPRIO	-329,99	0,00	-329,99
SUBTOTAL		5.744.191,83	0,00	5.744.191,83

Total I - Base Receita do FUNDEB - 20% da Receita Ajustada

1.148.838,37

3.3.2 Base de Cálculo Constitucional da Receita do FUNDEB, a Partir dos Recursos

Cód. Recurso	Descrição	Valor Contábil	Adição/Exclusão	Valor Ajustado
31	TRANSFERÊNCIAS CORRENTES	1.148.904,27	0,00	1.148.904,27
TOTAL II		1.148.904,27	0,00	1.148.904,27



31901050121005238

3.3.3 Cálculo da Despesa Constitucional com FUNDEB, a Partir dos Recursos

Cód. Recurso	Descrição da Subfunção	Valor Contábil	Adição/Exclusão	Valor Ajustado
31	Ensino Fundamental	640.231,20	0,00	640.231,20
31	Educação Infantil	241.554,13	0,00	241.554,13
SUBTOTAL I		881.785,33	0,00	881.785,33
(+) Perda com o FUNDEB		97.216,08	0,00	97.216,08
(-) Desp. Liq. com Rend. do FUNDEB		714,84	0,00	714,84
		% de Aplicação		Valor Aplicado
TOTAL III - Gastos Constitucionais com FUNDEB		17,03		978.286,57

3.3.4 Cálculo da Proporção de 60% destinada ao pagamento dos Profissionais do Magistério (Art. 60, XII do ADCT)

3.3.4.1 Base de Cálculo para aplicação dos 60% dos Recursos do FUNDEB - Exercício de 2019

Cód. Conta	Descrição da Subfunção	Valor Contábil	Adição/Exclusão	Valor Ajustado
SELEÇÃO AUTOMÁTICA				
13210011010200000000	Remuneracao de Depositos Bancarios de Recursos Vinculados - FUNDEB - Principal	714,84	0,00	714,84
17580111000000000000	Transferencias de Recursos do Fundo de Manutencao e Desenvolvimento da Educacao Basica e de Valorizacao dos Profissionais da Educacao - FUNDEB - Principal	1.051.688,19	0,00	1.051.688,19
Total		1.052.403,03	0,00	1.052.403,03
Base da Receita - 60% do Retorno do FUNDEB				631.441,82

3.3.4.2 Aplicação dos Recursos do FUNDEB destinada ao pagamento dos Profissionais do Magistério - Exercício de 2019

Cód. Recurso	Descrição da Subfunção	Valor Contábil	Adição/Exclusão	Valor Ajustado
31	Ensino Fundamental	633.531,20	0,00	633.531,20
31	Educação Infantil	241.468,17	0,00	241.468,17
TOTAL		874.999,37	0,00	874.999,37
% de Aplicação				83,14

3.3.5 Cálculo da Base de Verificação do § 2º do art. 21 da Lei do FUNDEB

3.3.5.1 Base de Cálculo do Superávit do FUNDEB - Exercício Anterior


Rendimentos do FUNDEB - Exercício de 2018	4.930,54	0,00	4.930,54
TOTAL	4.930,54	0,00	4.930,54
Limite para Aplicação no 1º Trimestre do Exercício Seguinte: 5%			246,53

3.3.5.2 Despesas Liquidadas com Recursos do Superávit do FUNDEB - Exercício de 2019 (Janeiro - Junho)

Cód. Recurso	Descrição da Subfunção	Valor Contábil	Adição/Exclusão	Valor Ajustado
TOTAL		0,00	0,00	0,00

3.5 Índices Constitucionais Referentes à Saúde - ASPS

3.5.1 Base de Cálculo Constitucional da Receita da Saúde (ASPS), a Partir das Contas



31901050121005238

Cód. Conta	Descrição	Valor Contábil	Adição/Exclusão	Valor Ajustado
SELEÇÃO AUTOMÁTICA				
11130311010100000000	IRRF sobre Rendimentos do Trabalho - Principal - Ativos/Inativos do Poder Executivo/Indiretas - PROPRIO	30.307,01	0,00	30.307,01
11130311010200000000	IRRF sobre Rendimentos do Trabalho - Principal - Ativos/Inativos do Poder Executivo/Indiretas - MDE	12.627,92	0,00	12.627,92
11130311010300000000	IRRF sobre Rendimentos do Trabalho - Principal - Ativos/Inativos do Poder Executivo/Indiretas- ASPS	7.576,75	0,00	7.576,75
11130311020100000000	IRRF sobre Rendimentos do Trabalho - Principal - Ativos/Inativos do Poder Legislativo - PROPRIO	5.520,29	0,00	5.520,29
11130311020200000000	IRRF sobre Rendimentos do Trabalho - Principal - Ativos/Inativos do Poder Legislativo - MDE	2.300,12	0,00	2.300,12
11130311020300000000	IRRF sobre Rendimentos do Trabalho - Principal - Ativos/Inativos do Poder Legislativo - ASPS	1.380,08	0,00	1.380,08
11130341010100000000	IRRF - Outros Rendimentos - Principal - Poder Executivo - PROPRIO	99,35	0,00	99,35
11130341010200000000	IRRF - Outros Rendimentos - Principal - Poder Executivo - Principal - MDE	41,40	0,00	41,40
11130341010300000000	IRRF - Outros Rendimentos - Principal - Poder Executivo - Principal - ASPS	24,84	0,00	24,84
11180111010000000000	IPTU - Principal - PROPRIO	33.993,69	0,00	33.993,69
11180111020000000000	IPTU - Principal - MDE	14.165,54	0,00	14.165,54
11180111030000000000	IPTU - Principal - ASPS	8.497,63	0,00	8.497,63
11180112010000000000	IPTU - Multas e Juros - PROPRIO	7,01	0,00	7,01
11180112020000000000	IPTU - Multas e Juros - MDE	2,97	0,00	2,97
11180112030000000000	IPTU - Multas e Juros - ASPS	1,72	0,00	1,72
11180113010000000000	IPTU - Divida Ativa - PROPRIO	5.303,66	0,00	5.303,66
11180113020000000000	IPTU - Divida Ativa - MDE	2.210,37	0,00	2.210,37
11180113030000000000	IPTU - Divida Ativa - ASPS	1.325,77	0,00	1.325,77
11180114010000000000	IPTU - Divida Ativa - Multas e Juros - PROPRIO	1.657,98	0,00	1.657,98
11180114020000000000	IPTU - Divida Ativa - Multas e Juros - MDE	691,21	0,00	691,21
11180114030000000000	IPTU - Divida Ativa - Multas e Juros - ASPS	414,25	0,00	414,25
11180141010000000000	ITBI - Principal - PROPRIO	8.653,38	0,00	8.653,38
11180141020000000000	ITBI - Principal - MDE	3.605,58	0,00	3.605,58
11180141030000000000	ITBI - Principal - ASPS	2.163,31	0,00	2.163,31
11180231010000000000	ISS - Principal - PROPRIO	9.680,68	0,00	9.680,68
11180231020000000000	ISS - Principal - MDE	4.034,00	0,00	4.034,00
11180231030000000000	ISS - Principal - ASPS	2.420,38	0,00	2.420,38
11180232010000000000	ISS - Multas e Juros - PROPRIO	184,54	0,00	184,54
11180232020000000000	ISS - Multas e Juros - MDE	77,21	0,00	77,21
11180232030000000000	ISS - Multas e Juros - ASPS	46,18	0,00	46,18
11180233010000000000	ISS - Divida Ativa - PROPRIO	745,65	0,00	745,65
11180233020000000000	ISS - Divida Ativa - MDE	311,00	0,00	311,00
11180233030000000000	ISS - Divida Ativa - ASPS	186,41	0,00	186,41
11180234010000000000	ISS - Divida Ativa -Multas e Juros - PROPRIO	98,73	0,00	98,73
11180234020000000000	ISS - Divida Ativa -Multas e Juros - MDE	41,13	0,00	41,13
11180234030000000000	ISS - Divida Ativa -Multas e Juros - ASPS	24,65	0,00	24,65
17180121010000000000	Cota-Parte do FPM - Cota Mensal - Principal - PROPRIO	2.579.577,01	0,00	2.579.577,01
17180121020000000000	Cota-Parte do FPM - Cota Mensal - Principal - MDE	214.964,73	0,00	214.964,73
17180121030000000000	Cota-Parte do FPM - Cota Mensal - Principal - ASPS	644.894,03	0,00	644.894,03
17180121040000000000	Cota-Parte do FPM - Cota Mensal - Principal - FUNDEB	859.858,79	0,00	859.858,79
17180151010000000000	Cota-Parte do ITR - Principal - PROPRIO	14,88	0,00	14,88



31901050121005238

Cód. Conta	Descrição	Valor Contábil	Adição/Exclusão	Valor Ajustado
17180151020000000000	Cota-Parte do ITR - Principal - MDE	1,24	0,00	1,24
17180151030000000000	Cota-Parte do ITR - Principal - ASPS	3,71	0,00	3,71
17180151040000000000	Cota-Parte do ITR - Principal - FUNDEB	4,95	0,00	4,95
17280111010000000000	Cota-Parte do ICMS - Principal - PROPRIO	778.577,56	0,00	778.577,56
17280111020000000000	Cota-Parte do ICMS - Principal - MDE	64.881,45	0,00	64.881,45
17280111030000000000	Cota-Parte do ICMS - Principal- ASPS	194.644,38	0,00	194.644,38
17280111040000000000	Cota-Parte do ICMS - Principal - FUNDEB	259.525,89	0,00	259.525,89
17280121010000000000	Cota-Parte do IPVA - Principal - PROPRIO	76.156,82	0,00	76.156,82
17280121020000000000	Cota-Parte do IPVA - Principal - MDE	6.346,39	0,00	6.346,39
17280121030000000000	Cota-Parte do IPVA - Principal - ASPS	19.039,21	0,00	19.039,21
17280121040000000000	Cota-Parte do IPVA - Principal - FUNDEB	25.385,60	0,00	25.385,60
17280131010000000000	Cota-Parte do IPI - Municípios - Principal - PROPRIO	12.387,08	0,00	12.387,08
17280131020000000000	Cota-Parte do IPI - Municípios - Principal - MDE	1.032,26	0,00	1.032,26
17280131030000000000	Cota-Parte do IPI - Municípios - Principal - ASPS	3.096,80	0,00	3.096,80
17280131040000000000	Cota-Parte do IPI - Municípios - Principal - FUNDEB	4.129,04	0,00	4.129,04
91118011101000000000	Deducao - IPTU - Principal - PROPRIO	-6.451,58	0,00	-6.451,58
91118011102000000000	Deducao - IPTU - Principal - MDE	-2.689,56	0,00	-2.689,56
91118011103000000000	Deducao - IPTU - Principal - ASPS	-1.611,93	0,00	-1.611,93
91118011401000000000	Deducao - IPTU - Divida Ativa - Multas e Juros - PROPRIO	-1.071,49	0,00	-1.071,49
91118011402000000000	Deducao - IPTU - Divida Ativa - Multas e Juros - MDE	-446,68	0,00	-446,68
91118011403000000000	Deducao - IPTU - Divida Ativa - Multas e Juros - ASPS	-267,73	0,00	-267,73
91118023401000000000	Deducao - ISS - Divida Ativa -Multas e Juros - PROPRIO	-98,73	0,00	-98,73
91118023402000000000	Deducao - ISS - Divida Ativa -Multas e Juros - MDE	-41,13	0,00	-41,13
91118023403000000000	Deducao - ISS - Divida Ativa -Multas e Juros - ASPS	-24,65	0,00	-24,65
91728011101000000000	Deducao - Cota-Parte do ICMS - Principal - PROPRIO	-329,99	0,00	-329,99
SUBTOTAL I		5.891.910,74	0,00	5.891.910,74
TOTAL I - Base Receita Saúde (ASPS) - 15% da Receita Ajustada				883.786,61

3.5.2 Base de Cálculo Constitucional da Receita da Saúde (ASPS), a Partir dos Recursos Vinculados

Cód. Recurso	Descrição	Valor Contábil	Adição/Exclusão	Valor Ajustado
40	RECEITA TRIBUTÁRIA	24.061,97	0,00	24.061,97
40	TRANSFERÊNCIAS CORRENTES	861.678,13	0,00	861.678,13
40	DEDUÇÕES DA RECEITA TRIBUTÁRIA	-1.904,31	0,00	-1.904,31
TOTAL II		883.835,79	0,00	883.835,79

3.5.3 Cálculo da Despesa Constitucional com Saúde (ASPS), por Recursos Vinculados

Cód. Recurso	Descrição da Subfunção	Valor Contábil	Adição/Exclusão	Valor Ajustado
40	Atenção Básica	1.196.468,50	0,00	1.196.468,50
SUBTOTAL I		1.196.468,50	0,00	1.196.468,50

3.5.4 Dedução da Despesa Constitucional com Saúde (ASPS)

Gastos com aposentadorias e pensões

Cód. Recurso	Cód. Conta	Valor Contábil	Adição/Exclusão	Valor Ajustado
		0,00	0,00	0,00
SUBTOTAL II		0,00	0,00	0,00



31901050121005238

PM DE BARRA DO GUARITA

ORGÃO Nº: 73800

CNPJ: 94726312000120

01/01/2019 a 30/06/2019

(-) Despesa Liquidada com Rendimentos das ASPS	317,96	0,00	317,96
SUBTOTAL III	317,96	0,00	317,96

	% de Aplicação	Valor Aplicado
TOTAL IV - Gastos Constitucionais com Saúde (ASPS)	20,30	1.196.150,54


3.5.5 Despesas Executadas como Contrapartida da Saúde

Cód. Contrapartida	Cód. RV	Descrição da Subfunção	Valor Contábil	Adição/Exclusão	Valor Ajustado
TOTAL			0,00	0,00	0,00


4. Avisos Exibidos na Verificação dos Arquivos Texto

4.1 Avisos Exibidos

Nome do Arquivo	Cód. de Erro	Linha	Campo	Status	Descrição
CREDOR.TXT	CRE_14	0	0	AVISO	Percentuais de Unidades da Federação Inválidos: 2%
CREDOR.TXT	CRE_15	0	0	AVISO	Percentuais de Campos Endereço + Cidade + UF em Branco: 2%
EMPENHO.TXT	EMP_73	0	0		O percentual de ocorrências de Modalidade da Licitação/Forma de Contratação em "NSA - Não se aplica" equivale a 35,679%
EMPENHO.TXT	CRE_19	0	0	AVISO	Credor ANILDO ALIEVI associado ao Código do Credor 574 possui um CNPJ inválido cadastrado, 999999999999
EMPENHO.TXT	CRE_19	0	0	AVISO	Credor LENIRA BORGES ALVES associado ao Código do Credor 1654 possui um CNPJ inválido cadastrado, 999999999999
EMPENHO.TXT	CRE_19	0	0	AVISO	Credor MARCOS SOUTO associado ao Código do Credor 2685 possui um CNPJ inválido cadastrado, 999999999999
EMPENHO.TXT	CRE_19	0	0	AVISO	Credor ROQUE DE OLIVEIRA MORAIS associado ao Código do Credor 940 possui um CNPJ inválido cadastrado, 999999999999
LIQUIDAC.TXT	LIQ_32	0	0	AVISO	Contrato Padrão TCE nr. 7, Contrato nr. 7, ano 2019, tipo de instrumento contratual C (Contrato), não cadastrado no Licitacon.
LIQUIDAC.TXT	LIQ_32	0	0	AVISO	Contrato Padrão TCE nr. 8, Contrato nr. 8, ano 2019, tipo de instrumento contratual C (Contrato), não cadastrado no Licitacon.
LIQUIDAC.TXT	LIQ_32	0	0	AVISO	Contrato Padrão TCE nr. 9, Contrato nr. 9, ano 2019, tipo de instrumento contratual C (Contrato), não cadastrado no Licitacon.
LIQUIDAC.TXT	LIQ_32	0	0	AVISO	Contrato Padrão TCE nr. 10, Contrato nr. 10, ano 2019, tipo de instrumento contratual C (Contrato), não cadastrado no Licitacon.
LIQUIDAC.TXT	LIQ_32	0	0	AVISO	Contrato Padrão TCE nr. 11, Contrato nr. 11, ano 2019, tipo de instrumento contratual C (Contrato), não cadastrado no Licitacon.
LIQUIDAC.TXT	LIQ_32	0	0	AVISO	Contrato Padrão TCE nr. 12, Contrato nr. 12, ano 2019, tipo de instrumento contratual C (Contrato), não cadastrado no Licitacon.
LIQUIDAC.TXT	LIQ_32	0	0	AVISO	Contrato Padrão TCE nr. 13, Contrato nr. 13, ano 2019, tipo de instrumento contratual C (Contrato), não cadastrado no Licitacon.
LIQUIDAC.TXT	LIQ_38	0	0		O percentual de ocorrências do campo Existe Contrato/Termo em "N = Não" ou "X = Não se aplica" equivale a 67,858%
LIQUIDAC.TXT	LIQ_39	0	0		O percentual de ocorrências do campo Existe Nota Fiscal em "N = Não" ou "X = Não se Aplica" equivale a 57,83%
BAL_VER.TXT	BAV_66	0	0		Saldo Atual (Saldo Final) da Conta 11111903160000 e Indicador de Superávit Financeiro F do arquivo BVER_ENC.TXT do exercício anterior (R\$ 14.096,99) diferente do Saldo Anterior (Saldo Inicial) do arquivo BAL_VER.TXT do exercício atual (R\$ 0,00).
BAL_VER.TXT	BAV_66	0	0		Saldo Atual (Saldo Final) da Conta 112110105000000 e Indicador de Superávit Financeiro P do arquivo BVER_ENC.TXT do exercício anterior (R\$ 0,00) diferente do Saldo Anterior (Saldo Inicial) do arquivo BAL_VER.TXT do exercício atual (R\$ 31.597,78).
BAL_VER.TXT	BAV_66	0	0		Saldo Atual (Saldo Final) da Conta 112110107000000 e Indicador de Superávit Financeiro P do arquivo BVER_ENC.TXT do exercício anterior (R\$ 0,00) diferente do Saldo Anterior (Saldo Inicial) do arquivo BAL_VER.TXT do exercício atual (R\$ 5.505,75).
BAL_VER.TXT	BAV_66	0	0		Saldo Atual (Saldo Final) da Conta 112110201000000 e Indicador de Superávit Financeiro P do arquivo BVER_ENC.TXT do exercício anterior (R\$ 0,00) diferente do Saldo Anterior (Saldo Inicial) do arquivo BAL_VER.TXT do exercício atual (R\$ 12.658,17).
BAL_VER.TXT	BAV_66	0	0		Saldo Atual (Saldo Final) da Conta 112110202000000 e Indicador de Superávit Financeiro P do arquivo BVER_ENC.TXT do exercício anterior (R\$ 0,00) diferente do Saldo Anterior (Saldo Inicial) do arquivo BAL_VER.TXT do exercício atual (R\$ 4.810,24).
BAL_VER.TXT	BAV_66	0	0		Saldo Atual (Saldo Final) da Conta 112510105010000 e Indicador de Superávit Financeiro P do arquivo



Nome do Arquivo	Cód. de Erro	Linha	Campo	Status	Descrição
BAL_VER.TXT	BAV_66	0	0		BVER_ENC.TXT do exercício anterior (R\$ 0,00) diferente do Saldo Anterior (Saldo Inicial) do arquivo BAL_VER.TXT do exercício atual (R\$ 701,41).
BAL_VER.TXT	BAV_66	0	0		Saldo Atual (Saldo Final) da Conta 112510107010000 e Indicador de Superávit Financeiro P do arquivo BVER_ENC.TXT do exercício anterior (R\$ 0,00) diferente do Saldo Anterior (Saldo Inicial) do arquivo BAL_VER.TXT do exercício atual (R\$ 1.279,90).
BAL_VER.TXT	BAV_66	0	0		Saldo Atual (Saldo Final) da Conta 112510201010000 e Indicador de Superávit Financeiro P do arquivo BVER_ENC.TXT do exercício anterior (R\$ 0,00) diferente do Saldo Anterior (Saldo Inicial) do arquivo BAL_VER.TXT do exercício atual (R\$ 3.924,38).
BAL_VER.TXT	BAV_66	0	0		Saldo Atual (Saldo Final) da Conta 112510202010000 e Indicador de Superávit Financeiro P do arquivo BVER_ENC.TXT do exercício anterior (R\$ 0,00) diferente do Saldo Anterior (Saldo Inicial) do arquivo BAL_VER.TXT do exercício atual (R\$ 1.715,99).
BAL_VER.TXT	BAV_66	0	0		Saldo Atual (Saldo Final) da Conta 113810800000000 e Indicador de Superávit Financeiro F do arquivo BVER_ENC.TXT do exercício anterior (R\$ 0,00) diferente do Saldo Anterior (Saldo Inicial) do arquivo BAL_VER.TXT do exercício atual (R\$ 190,14).
BAL_VER.TXT	ARQ_04	0	0	AVISO	O número de Avisos ultrapassou o Limite na Rotina BAV_66
BAL_VER.TXT	BAV_78	0	0		A soma das contas analíticas do Subgrupo 111 e Indicador de Superávit "F" no Saldo Anterior (Saldo Inicial) do arquivo BAL_VER.TXT (R\$ 2.048.768,61) é diferente do Saldo Atual (Saldo Final) do arquivo BVER_ENC.TXT do exercício anterior (R\$ 14.096,99).
BAL_VER.TXT	BAV_78	0	0		A soma das contas analíticas do Subgrupo 112 e Indicador de Superávit "P" no Saldo Anterior (Saldo Inicial) do arquivo BAL_VER.TXT (R\$ 62.193,62) é diferente do Saldo Atual (Saldo Final) do arquivo BVER_ENC.TXT do exercício anterior (R\$ 0,00).
BAL_VER.TXT	BAV_78	0	0		A soma das contas analíticas do Subgrupo 113 e Indicador de Superávit "F" no Saldo Anterior (Saldo Inicial) do arquivo BAL_VER.TXT (R\$ 274,15) é diferente do Saldo Atual (Saldo Final) do arquivo BVER_ENC.TXT do exercício anterior (R\$ 0,00).
BAL_VER.TXT	BAV_78	0	0		A soma das contas analíticas do Subgrupo 113 e Indicador de Superávit "P" no Saldo Anterior (Saldo Inicial) do arquivo BAL_VER.TXT (R\$ 415.272,43) é diferente do Saldo Atual (Saldo Final) do arquivo BVER_ENC.TXT do exercício anterior (R\$ 0,00).
BAL_VER.TXT	BAV_78	0	0		A soma das contas analíticas do Subgrupo 115 e Indicador de Superávit "P" no Saldo Anterior (Saldo Inicial) do arquivo BAL_VER.TXT (R\$ 43.571,09) é diferente do Saldo Atual (Saldo Final) do arquivo BVER_ENC.TXT do exercício anterior (R\$ 0,00).
BAL_VER.TXT	BAV_78	0	0		A soma das contas analíticas do Subgrupo 121 e Indicador de Superávit "P" no Saldo Anterior (Saldo Inicial) do arquivo BAL_VER.TXT (R\$ 2.532.551,18) é diferente do Saldo Atual (Saldo Final) do arquivo BVER_ENC.TXT do exercício anterior (R\$ 0,00).
BAL_VER.TXT	BAV_78	0	0		A soma das contas analíticas do Subgrupo 122 e Indicador de Superávit "P" no Saldo Anterior (Saldo Inicial) do arquivo BAL_VER.TXT (R\$ 4,00) é diferente do Saldo Atual (Saldo Final) do arquivo BVER_ENC.TXT do exercício anterior (R\$ 0,00).
BAL_VER.TXT	BAV_78	0	0		A soma das contas analíticas do Subgrupo 123 e Indicador de Superávit "P" no Saldo Anterior (Saldo Inicial) do arquivo BAL_VER.TXT (R\$ 14.535.081,60) é diferente do Saldo Atual (Saldo Final) do arquivo BVER_ENC.TXT do exercício anterior (R\$ 35.528,10).
BAL_VER.TXT	BAV_78	0	0		A soma das contas analíticas do Subgrupo 211 e Indicador de Superávit "F" no Saldo Anterior (Saldo Inicial) do arquivo BAL_VER.TXT (R\$ 204.991,39) é diferente do Saldo Atual (Saldo Final) do arquivo BVER_ENC.TXT do exercício anterior (R\$ 2.550,27).
BAL_VER.TXT	BAV_78	0	0		A soma das contas analíticas do Subgrupo 211 e Indicador de Superávit "P" no Saldo Anterior (Saldo Inicial) do arquivo BAL_VER.TXT (R\$ 27.073,45) é diferente do Saldo Atual (Saldo Final) do arquivo BVER_ENC.TXT do exercício anterior (R\$ 5.264,35).
BAL_VER.TXT	ARQ_04	0	0	AVISO	O número de Avisos ultrapassou o Limite na Rotina BAV_78
CTA_DISP.TXT	CTV_34	68	0	AVISO	Linha: 68 - Validação da conta 0000000000000000111 inconsistente para o código do banco 1
CTA_DISP.TXT	CTV_33	84	0	AVISO	Linha: 84 - Validação do prefixo da agência 00520 inconsistente para o código do banco 104
CTA_DISP.TXT	CTV_34	84	0	AVISO	Linha: 84 - Validação da conta 00000000000000002344 inconsistente para o código do banco 104
CTA_DISP.TXT	CTV_33	85	0	AVISO	Linha: 85 - Validação do prefixo da agência 00520 inconsistente para o código do banco 104
CTA_DISP.TXT	CTV_34	85	0	AVISO	Linha: 85 - Validação da conta 00000000000000002751 inconsistente para o código do banco 104
CTA_DISP.TXT	CTV_33	86	0	AVISO	Linha: 86 - Validação do prefixo da agência 00520 inconsistente para o código do banco 104
CTA_DISP.TXT	CTV_34	86	0	AVISO	Linha: 86 - Validação da conta 00000000000000002646 inconsistente para o código do banco 104
CTA_DISP.TXT	CTV_33	87	0	AVISO	Linha: 87 - Validação do prefixo da agência 00520 inconsistente para o código do banco 104
CTA_DISP.TXT	CTV_34	87	0	AVISO	Linha: 87 - Validação da conta 00000000000000002573 inconsistente para o código do banco 104
CTA_DISP.TXT	CTV_33	88	0	AVISO	Linha: 88 - Validação do prefixo da agência 00520 inconsistente para o código do banco 104
CTA_DISP.TXT	CTV_34	88	0	AVISO	Linha: 88 - Validação da conta 000000000000006471435 inconsistente para o código do banco 104
CTA_DISP.TXT	CTV_33	89	0	AVISO	Linha: 89 - Validação do prefixo da agência 00520 inconsistente para o código do banco 104
CTA_DISP.TXT	CTV_34	89	0	AVISO	Linha: 89 - Validação da conta 000000000000006471494 inconsistente para o código do banco 104
CTA_DISP.TXT	CTV_33	90	0	AVISO	Linha: 90 - Validação do prefixo da agência 00520 inconsistente para o código do banco 104
CTA_DISP.TXT	CTV_34	90	0	AVISO	Linha: 90 - Validação da conta 000000000000006472059 inconsistente para o código do banco 104



Nome do Arquivo	Cód. de Erro	Linha	Campo	Status	Descrição
CTA_DISP.TXT	CTV_33	91	0	AVISO	Linha: 91 - Validação do prefixo da agência 00520 inconsistente para o código do banco 104
CTA_DISP.TXT	CTV_34	91	0	AVISO	Linha: 91 - Validação da conta 00000000000006472245 inconsistente para o código do banco 104
CTA_DISP.TXT	CTV_33	92	0	AVISO	Linha: 92 - Validação do prefixo da agência 00520 inconsistente para o código do banco 104
CTA_DISP.TXT	CTV_34	92	0	AVISO	Linha: 92 - Validação da conta 00000000000006471796 inconsistente para o código do banco 104
CTA_DISP.TXT	CTV_33	93	0	AVISO	Linha: 93 - Validação do prefixo da agência 00520 inconsistente para o código do banco 104
CTA_DISP.TXT	CTV_34	93	0	AVISO	Linha: 93 - Validação da conta 0000000000000002786 inconsistente para o código do banco 104
CTA_DISP.TXT	CTV_33	94	0	AVISO	Linha: 94 - Validação do prefixo da agência 00520 inconsistente para o código do banco 104
CTA_DISP.TXT	CTV_34	94	0	AVISO	Linha: 94 - Validação da conta 0000000000000003197 inconsistente para o código do banco 104
CTA_DISP.TXT	CTV_33	95	0	AVISO	Linha: 95 - Validação do prefixo da agência 00520 inconsistente para o código do banco 104
CTA_DISP.TXT	CTV_34	95	0	AVISO	Linha: 95 - Validação da conta 0000000000130110000 inconsistente para o código do banco 104
CTA_DISP.TXT	CTV_33	97	0	AVISO	Linha: 97 - Validação do prefixo da agência 00520 inconsistente para o código do banco 104
CTA_DISP.TXT	CTV_34	97	0	AVISO	Linha: 97 - Validação da conta 00000000000006472083 inconsistente para o código do banco 104
CTA_DISP.TXT	CTV_34	98	0	AVISO	Linha: 98 - Validação da conta 00000005200066472113 inconsistente para o código do banco 104
CTA_DISP.TXT	CTV_33	99	0	AVISO	Linha: 99 - Validação do prefixo da agência 01287 inconsistente para o código do banco 104
CTA_DISP.TXT	CTV_34	99	0	AVISO	Linha: 99 - Validação da conta 000000000000000018 inconsistente para o código do banco 104
CTA_DISP.TXT	CTV_33	100	0	AVISO	Linha: 100 - Validação do prefixo da agência 01287 inconsistente para o código do banco 104
CTA_DISP.TXT	CTV_34	100	0	AVISO	Linha: 100 - Validação da conta 00000000000060003073 inconsistente para o código do banco 104
CTA_DISP.TXT	CTV_33	101	0	AVISO	Linha: 101 - Validação do prefixo da agência 00520 inconsistente para o código do banco 104
CTA_DISP.TXT	CTV_34	101	0	AVISO	Linha: 101 - Validação da conta 0000000000000000433 inconsistente para o código do banco 104
CTA_DISP.TXT	CTV_33	102	0	AVISO	Linha: 102 - Validação do prefixo da agência 00520 inconsistente para o código do banco 104
CTA_DISP.TXT	CTV_34	102	0	AVISO	Linha: 102 - Validação da conta 00000000000006470059 inconsistente para o código do banco 104
CTA_DISP.TXT	CTV_33	103	0	AVISO	Linha: 103 - Validação do prefixo da agência 01709 inconsistente para o código do banco 104
CTA_DISP.TXT	CTV_34	103	0	AVISO	Linha: 103 - Validação da conta 0000000000000006557 inconsistente para o código do banco 104
CTA_DISP.TXT	CTV_33	104	0	AVISO	Linha: 104 - Validação do prefixo da agência 01709 inconsistente para o código do banco 104
CTA_DISP.TXT	CTV_34	104	0	AVISO	Linha: 104 - Validação da conta 00000000000006470237 inconsistente para o código do banco 104
CTA_DISP.TXT	CTV_33	105	0	AVISO	Linha: 105 - Validação do prefixo da agência 01709 inconsistente para o código do banco 104
CTA_DISP.TXT	CTV_34	105	0	AVISO	Linha: 105 - Validação da conta 00000000000066470130 inconsistente para o código do banco 104
CTA_DISP.TXT	CTV_33	106	0	AVISO	Linha: 106 - Validação do prefixo da agência 00520 inconsistente para o código do banco 104
CTA_DISP.TXT	CTV_34	106	0	AVISO	Linha: 106 - Validação da conta 00000000000006470334 inconsistente para o código do banco 104
CTA_DISP.TXT	CTV_33	107	0	AVISO	Linha: 107 - Validação do prefixo da agência 01287 inconsistente para o código do banco 104
CTA_DISP.TXT	CTV_34	107	0	AVISO	Linha: 107 - Validação da conta 00000000000066470423 inconsistente para o código do banco 104
CTA_DISP.TXT	CTV_33	108	0	AVISO	Linha: 108 - Validação do prefixo da agência 01709 inconsistente para o código do banco 104
CTA_DISP.TXT	CTV_34	108	0	AVISO	Linha: 108 - Validação da conta 00000000000066470423 inconsistente para o código do banco 104
CTA_DISP.TXT	CTV_33	109	0	AVISO	Linha: 109 - Validação do prefixo da agência 00520 inconsistente para o código do banco 104
CTA_DISP.TXT	CTV_34	109	0	AVISO	Linha: 109 - Validação da conta 00000000000066470474 inconsistente para o código do banco 104
CTA_DISP.TXT	CTV_33	110	0	AVISO	Linha: 110 - Validação do prefixo da agência 01287 inconsistente para o código do banco 104
CTA_DISP.TXT	CTV_34	110	0	AVISO	Linha: 110 - Validação da conta 00000000000066470199 inconsistente para o código do banco 104
CTA_DISP.TXT	CTV_33	111	0	AVISO	Linha: 111 - Validação do prefixo da agência 01287 inconsistente para o código do banco 104
CTA_DISP.TXT	CTV_34	111	0	AVISO	Linha: 111 - Validação da conta 00000000000066470164 inconsistente para o código do banco 104
CTA_DISP.TXT	CTV_33	112	0	AVISO	Linha: 112 - Validação do prefixo da agência 01287 inconsistente para o código do banco 104
CTA_DISP.TXT	CTV_34	112	0	AVISO	Linha: 112 - Validação da conta 00000000000066470164 inconsistente para o código do banco 104
CTA_DISP.TXT	CTV_33	113	0	AVISO	Linha: 113 - Validação do prefixo da agência 04811 inconsistente para o código do banco 104
CTA_DISP.TXT	CTV_34	113	0	AVISO	Linha: 113 - Validação da conta 00000000000066470458 inconsistente para o código do banco 104
CTA_DISP.TXT	CTV_33	114	0	AVISO	Linha: 114 - Validação do prefixo da agência 04811 inconsistente para o código do banco 104
CTA_DISP.TXT	CTV_34	114	0	AVISO	Linha: 114 - Validação da conta 0000000000006240029 inconsistente para o código do banco 104
CTA_DISP.TXT	CTV_33	115	0	AVISO	Linha: 115 - Validação do prefixo da agência 04811 inconsistente para o código do banco 104
CTA_DISP.TXT	CTV_34	115	0	AVISO	Linha: 115 - Validação da conta 00000000000066470849 inconsistente para o código do banco 104
CTA_DISP.TXT	CTV_33	116	0	AVISO	Linha: 116 - Validação do prefixo da agência 04811 inconsistente para o código do banco 104



31901050121005238

Nome do Arquivo	Cód. de Erro	Linha	Campo	Status	Descrição
CTA_DISP.TXT	CTV_34	116	0	AVISO	Linha: 116 - Validação da conta 00000000000066470750 inconsistente para o código do banco 104
CTA_DISP.TXT	CTV_33	117	0	AVISO	Linha: 117 - Validação do prefixo da agência 04811 inconsistente para o código do banco 104
CTA_DISP.TXT	CTV_34	117	0	AVISO	Linha: 117 - Validação da conta 00000000000006470954 inconsistente para o código do banco 104
CTA_DISP.TXT	CTV_34	141	0	AVISO	Linha: 141 - Validação da conta 00000000000002426709 inconsistente para o código do banco 41

4.2 Avisos Justificados pela Entidade

Descrição: BAV_66 - Saldo Atual (Saldo Final) da Conta 11111903160000 e Indicador de Superávit Financeiro F do arquivo BVER_ENC.TXT do exercício anterior (R\$ 14.096,99) diferente do Saldo Anterior (Saldo Inicial) do arquivo BAL_VER.TXT do exercício atual (R\$ 0,00).

Justificativa: FOI SOLICITADO JUNTO A EMPRESA DE INFORMATICA PARA SOLUCIONAR A QUESTÃO DO ATRIBUTO NOS LANÇAMENTOS AUTOMÁTICOS DO SISTEMA DE CONTABILIDADE.

Descrição: BAV_66 - Saldo Atual (Saldo Final) da Conta 112110105000000 e Indicador de Superávit Financeiro P do arquivo BVER_ENC.TXT do exercício anterior (R\$ 0,00) diferente do Saldo Anterior (Saldo Inicial) do arquivo BAL_VER.TXT do exercício atual (R\$ 31.597,78).

Justificativa: FOI SOLICITADO JUNTO A EMPRESA DE INFORMATICA PARA SOLUCIONAR A QUESTÃO DO ATRIBUTO NOS LANÇAMENTOS AUTOMÁTICOS DO SISTEMA DE CONTABILIDADE.

Descrição: BAV_66 - Saldo Atual (Saldo Final) da Conta 112110107000000 e Indicador de Superávit Financeiro P do arquivo BVER_ENC.TXT do exercício anterior (R\$ 0,00) diferente do Saldo Anterior (Saldo Inicial) do arquivo BAL_VER.TXT do exercício atual (R\$ 5.505,75).

Justificativa: FOI SOLICITADO JUNTO A EMPRESA DE INFORMATICA PARA SOLUCIONAR A QUESTÃO DO ATRIBUTO NOS LANÇAMENTOS AUTOMÁTICOS DO SISTEMA DE CONTABILIDADE.

Descrição: BAV_66 - Saldo Atual (Saldo Final) da Conta 112110201000000 e Indicador de Superávit Financeiro P do arquivo BVER_ENC.TXT do exercício anterior (R\$ 0,00) diferente do Saldo Anterior (Saldo Inicial) do arquivo BAL_VER.TXT do exercício atual (R\$ 12.658,17).

Justificativa: FOI SOLICITADO JUNTO A EMPRESA DE INFORMATICA PARA SOLUCIONAR A QUESTÃO DO ATRIBUTO NOS LANÇAMENTOS AUTOMÁTICOS DO SISTEMA DE CONTABILIDADE.

Descrição: BAV_66 - Saldo Atual (Saldo Final) da Conta 112110202000000 e Indicador de Superávit Financeiro P do arquivo BVER_ENC.TXT do exercício anterior (R\$ 0,00) diferente do Saldo Anterior (Saldo Inicial) do arquivo BAL_VER.TXT do exercício atual (R\$ 4.810,24).

Justificativa: FOI SOLICITADO JUNTO A EMPRESA DE INFORMATICA PARA SOLUCIONAR A QUESTÃO DO ATRIBUTO NOS LANÇAMENTOS AUTOMÁTICOS DO SISTEMA DE CONTABILIDADE.

Descrição: BAV_66 - Saldo Atual (Saldo Final) da Conta 112510105010000 e Indicador de Superávit Financeiro P do arquivo BVER_ENC.TXT do exercício anterior (R\$ 0,00) diferente do Saldo Anterior (Saldo Inicial) do arquivo BAL_VER.TXT do exercício atual (R\$ 701,41).

Justificativa: FOI SOLICITADO JUNTO A EMPRESA DE INFORMATICA PARA SOLUCIONAR A QUESTÃO DO ATRIBUTO NOS LANÇAMENTOS AUTOMÁTICOS DO SISTEMA DE CONTABILIDADE.

Descrição: BAV_66 - Saldo Atual (Saldo Final) da Conta 112510107010000 e Indicador de Superávit Financeiro P do arquivo BVER_ENC.TXT do exercício anterior (R\$ 0,00) diferente do Saldo Anterior (Saldo Inicial) do arquivo BAL_VER.TXT do exercício atual (R\$ 1.279,90).

Justificativa: FOI SOLICITADO JUNTO A EMPRESA DE INFORMATICA PARA SOLUCIONAR A QUESTÃO DO ATRIBUTO NOS LANÇAMENTOS AUTOMÁTICOS DO SISTEMA DE CONTABILIDADE.

Descrição: BAV_66 - Saldo Atual (Saldo Final) da Conta 112510201010000 e Indicador de Superávit Financeiro P do arquivo BVER_ENC.TXT do exercício anterior (R\$ 0,00) diferente do Saldo Anterior (Saldo Inicial) do arquivo BAL_VER.TXT do exercício atual (R\$ 3.924,38).

Justificativa: FOI SOLICITADO JUNTO A EMPRESA DE INFORMATICA PARA SOLUCIONAR A QUESTÃO DO ATRIBUTO NOS LANÇAMENTOS AUTOMÁTICOS DO SISTEMA DE CONTABILIDADE.

Descrição: BAV_66 - Saldo Atual (Saldo Final) da Conta 112510202010000 e Indicador de Superávit Financeiro P do arquivo BVER_ENC.TXT do exercício anterior (R\$ 0,00) diferente do Saldo Anterior (Saldo Inicial) do arquivo BAL_VER.TXT do exercício atual (R\$ 1.715,99).

Justificativa: FOI SOLICITADO JUNTO A EMPRESA DE INFORMATICA PARA SOLUCIONAR A QUESTÃO DO ATRIBUTO NOS LANÇAMENTOS AUTOMÁTICOS DO SISTEMA DE CONTABILIDADE.

Descrição: BAV_66 - Saldo Atual (Saldo Final) da Conta 113810800000000 e Indicador de Superávit Financeiro F do arquivo BVER_ENC.TXT do exercício anterior (R\$ 0,00) diferente do Saldo Anterior (Saldo Inicial) do arquivo BAL_VER.TXT do exercício atual (R\$ 190,14).

Justificativa: FOI SOLICITADO JUNTO A EMPRESA DE INFORMATICA PARA SOLUCIONAR A QUESTÃO DO ATRIBUTO NOS LANÇAMENTOS AUTOMÁTICOS DO SISTEMA DE CONTABILIDADE.

Descrição: BAV_78 - A soma das contas analíticas do Subgrupo 111 e Indicador de Superávit "F" no Saldo Anterior (Saldo Inicial) do arquivo BAL_VER.TXT (R\$ 2.048.768,61) é diferente do Saldo Atual (Saldo Final) do arquivo BVER_ENC.TXT do exercício anterior (R\$ 14.096,99).


Justificativa: FOI SOLICITADO JUNTO A EMPRESA DE INFORMATICA PARA SOLUCIONAR A QUESTÃO DO ATRIBUTO NOS LANÇAMENTOS AUTOMÁTICOS DO SISTEMA DE CONTABILIDADE.

Descrição: BAV_78 - A soma das contas analíticas do Subgrupo 112 e Indicador de Superávit "P" no Saldo Anterior (Saldo Inicial) do arquivo BAL_VER.TXT (R\$ 62.193,62) é diferente do Saldo Atual (Saldo Final) do arquivo BVER_ENC.TXT do exercício anterior (R\$ 0,00).

Justificativa: FOI SOLICITADO JUNTO A EMPRESA DE INFORMATICA PARA SOLUCIONAR A QUESTÃO DO ATRIBUTO NOS LANÇAMENTOS AUTOMÁTICOS DO SISTEMA DE CONTABILIDADE.

Descrição: BAV_78 - A soma das contas analíticas do Subgrupo 113 e Indicador de Superávit "F" no Saldo Anterior (Saldo Inicial) do arquivo BAL_VER.TXT (R\$ 274,15) é diferente do Saldo Atual (Saldo Final) do arquivo BVER_ENC.TXT do exercício anterior (R\$ 0,00).

Justificativa: FOI SOLICITADO JUNTO A EMPRESA DE INFORMATICA PARA SOLUCIONAR A QUESTÃO DO ATRIBUTO NOS LANÇAMENTOS AUTOMÁTICOS DO SISTEMA DE CONTABILIDADE.



31901050121005238

TICOS DO SISTEMA DE CONTABILIDADE.

Descrição: BAV_78 - A soma das contas analíticas do Subgrupo 113 e Indicador de Superávit "P" no Saldo Anterior (Saldo Inicial) do arquivo BAL_VER.TXT (R\$ 415.272,43) é diferente do Saldo Atual (Saldo Final) do arquivo BVER_ENC.TXT do exercício anterior (R\$ 0,00).

Justificativa: FOI SOLICITADO JUNTO A EMPRESA DE INFORMATICA PARA SOLUCIONAR A QUESTÃO DO ATRIBUTO NOS LANÇAMENTOS AUTOMÁTICOS DO SISTEMA DE CONTABILIDADE.

Descrição: BAV_78 - A soma das contas analíticas do Subgrupo 115 e Indicador de Superávit "P" no Saldo Anterior (Saldo Inicial) do arquivo BAL_VER.TXT (R\$ 43.571,09) é diferente do Saldo Atual (Saldo Final) do arquivo BVER_ENC.TXT do exercício anterior (R\$ 0,00).

Justificativa: FOI SOLICITADO JUNTO A EMPRESA DE INFORMATICA PARA SOLUCIONAR A QUESTÃO DO ATRIBUTO NOS LANÇAMENTOS AUTOMÁTICOS DO SISTEMA DE CONTABILIDADE.

Descrição: BAV_78 - A soma das contas analíticas do Subgrupo 121 e Indicador de Superávit "P" no Saldo Anterior (Saldo Inicial) do arquivo BAL_VER.TXT (R\$ 2.532.551,18) é diferente do Saldo Atual (Saldo Final) do arquivo BVER_ENC.TXT do exercício anterior (R\$ 0,00).

Justificativa: FOI SOLICITADO JUNTO A EMPRESA DE INFORMATICA PARA SOLUCIONAR A QUESTÃO DO ATRIBUTO NOS LANÇAMENTOS AUTOMÁTICOS DO SISTEMA DE CONTABILIDADE.

Descrição: BAV_78 - A soma das contas analíticas do Subgrupo 122 e Indicador de Superávit "P" no Saldo Anterior (Saldo Inicial) do arquivo BAL_VER.TXT (R\$ 4,00) é diferente do Saldo Atual (Saldo Final) do arquivo BVER_ENC.TXT do exercício anterior (R\$ 0,00).

Justificativa: FOI SOLICITADO JUNTO A EMPRESA DE INFORMATICA PARA SOLUCIONAR A QUESTÃO DO ATRIBUTO NOS LANÇAMENTOS AUTOMÁTICOS DO SISTEMA DE CONTABILIDADE.

Descrição: BAV_78 - A soma das contas analíticas do Subgrupo 123 e Indicador de Superávit "P" no Saldo Anterior (Saldo Inicial) do arquivo BAL_VER.TXT (R\$ 14.535.081,60) é diferente do Saldo Atual (Saldo Final) do arquivo BVER_ENC.TXT do exercício anterior (R\$ 35.528,10).

Justificativa: FOI SOLICITADO JUNTO A EMPRESA DE INFORMATICA PARA SOLUCIONAR A QUESTÃO DO ATRIBUTO NOS LANÇAMENTOS AUTOMÁTICOS DO SISTEMA DE CONTABILIDADE.

Descrição: BAV_78 - A soma das contas analíticas do Subgrupo 211 e Indicador de Superávit "F" no Saldo Anterior (Saldo Inicial) do arquivo BAL_VER.TXT (R\$ 204.991,39) é diferente do Saldo Atual (Saldo Final) do arquivo BVER_ENC.TXT do exercício anterior (R\$ 2.550,27).

Justificativa: FOI SOLICITADO JUNTO A EMPRESA DE INFORMATICA PARA SOLUCIONAR A QUESTÃO DO ATRIBUTO NOS LANÇAMENTOS AUTOMÁTICOS DO SISTEMA DE CONTABILIDADE.

Descrição: BAV_78 - A soma das contas analíticas do Subgrupo 211 e Indicador de Superávit "P" no Saldo Anterior (Saldo Inicial) do arquivo BAL_VER.TXT (R\$ 27.073,45) é diferente do Saldo Atual (Saldo Final) do arquivo BVER_ENC.TXT do exercício anterior (R\$ 5.264,35).

Justificativa: FOI SOLICITADO JUNTO A EMPRESA DE INFORMATICA PARA SOLUCIONAR A QUESTÃO DO ATRIBUTO NOS LANÇAMENTOS AUTOMÁTICOS DO SISTEMA DE CONTABILIDADE.

5. Informações Referentes à Gestão Fiscal

5.1 Transparência da Gestão Fiscal

5.1.1 Data e Forma de Publicação dos Relatórios Resumidos da Execução Orçamentária - art. 52 da LRF

Período	Tipo	Data	Forma Publicação
1º Bimestre	Mural	27/03/2019	CENTRO ADMINISTRATIVO
	Jornal		Não Publicado
	Internet	27/03/2019	https://www.barradoguarita.rs.gov.br/
2º Bimestre	Mural	24/05/2019	CENTRO ADMINISTRATIVO
	Jornal		Não Publicado
	Internet	24/05/2019	https://www.barradoguarita.rs.gov.br/
3º Bimestre	Mural	09/07/2019	CENTRO ADMINISTRATIVO
	Jornal		Não Publicado
	Internet	09/07/2019	https://www.barradoguarita.rs.gov.br/

5.1.2 Data e forma de Publicação dos Relatórios da Gestão Fiscal - Poder Executivo e Indiretas - § 2º do art. 55 da LRF

Período	Tipo	Data	Forma Publicação
1º Semestre	Mural	09/07/2019	CENTRO ADMINISTRATIVO
	Jornal		Não Publicado
	Internet	09/07/2019	https://www.barradoguarita.rs.gov.br/
1º Quadrimestre	Mural		Não Publicado
	Jornal		Não Publicado



31901050121005238

Internet

Não Publicado

5.1.3 Data e Local das Audiências Públicas

Período	Data	Local
3º Quadrimestre/2018	28/02/2019	CAMARA MUNICIPAL DE VEREADORES
1º Quadrimestre/2019	30/05/2019	CAMARA MUNICIPAL DE VEREADORES

5.1.4 Disponibilização das Informações na Internet, em tempo real

Data	Endereço Eletrônico
30/04/2013	https://www.barradoguarita.rs.gov.br/

Não foram inseridas observações.

5.1.5 Custeio de Competências de Outros Entes da Federação - Art. 62 da LFR

O Município não contribuiu para o custeio de despesas de outros entes da federação.

5.2 Demonstrativos da Lei de Responsabilidade Fiscal

5.2.1 Modelo 1 - Demonstrativo da Receita Corrente Líquida

5.2.1.1 Modelo 1 - Demonstrativo da Receita Corrente Líquida - Exercício de 2018 - 01/07/2018 a 31/12/2018

Cod. Conta	Descrição	Valor Contábil	Adição/Exclusão	Valor Ajustado
1000000000000000	RECEITAS CORRENTES	7.584.493,77	0,00	7.584.493,77
9100000000000000	(R) DEDUCOES DAS RECEITAS CORRENTES	-981.848,15	0,00	-981.848,15
SELEÇÃO AUTOMÁTICA	DEDUÇÕES DA RECEITA			
11130311010100000000	IRRF sobre Rendimentos do Trabalho - Principal - Ativos/Inativos do Poder Executivo/Indiretas - PROPRIO	17.446,39	0,00	17.446,39
11130311010200000000	IRRF sobre Rendimentos do Trabalho - Principal - Ativos/Inativos do Poder Executivo/Indiretas - MDE	7.269,33	0,00	7.269,33
11130311010300000000	IRRF sobre Rendimentos do Trabalho - Principal - Ativos/Inativos do Poder Executivo/Indiretas- ASPS	4.361,61	0,00	4.361,61
11130311020100000000	IRRF sobre Rendimentos do Trabalho - Principal - Ativos/Inativos do Poder Legislativo - PROPRIO	10.162,18	0,00	10.162,18
11130311020200000000	IRRF sobre Rendimentos do Trabalho - Principal - Ativos/Inativos do Poder Legislativo - MDE	4.234,25	0,00	4.234,25
11130311020300000000	IRRF sobre Rendimentos do Trabalho - Principal - Ativos/Inativos do Poder Legislativo - ASPS	2.540,54	0,00	2.540,54
13210011011100000000	RENDIMENTO APLIC. EQUIP. SAUDE EMENDA PARLAMENTAR	168,40	0,00	168,40
13210011011200000000	RENDIMENTO APLIC. ASFALTO 10887106/2013	101.188,43	0,00	101.188,43
13210011011300000000	RENDIMENTO APLIC. PRACA	368,97	0,00	368,97
13210011011400000000	RENDIMENTO APLIC. INF.ESPORTIVA 789788/2013	846,68	0,00	846,68
13210011011600000000	RENDIMENTO APLIC. PASSEIOS E DRENAGEM 809144/2014	524,47	0,00	524,47
13210011011800000000	RENDIMENTO APLIC. PIES IAB	936,46	0,00	936,46
13210011011900000000	RENDIMENTO APLIC. FEAS	229,75	0,00	229,75
Subtotal		6.452.368,16	0,00	6.452.368,16
	(+) Perda com o FUNDEB	64.939,36	0,00	64.939,36
TOTAL		6.517.307,52	0,00	6.517.307,52



31901050121005238

5.2.1.2 Modelo 1 - Demonstrativo da Receita Corrente Líquida - Exercício de 2019 - 01/01/2019 a 30/06/2019

Cod. Conta	Descrição	Valor Contábil	Adição/Exclusão	Valor Ajustado
1000000000000000	RECEITAS CORRENTES	7.816.527,08	0,00	7.816.527,08
9100000000000000	(R) DEDUCOES DAS RECEITAS CORRENTES	-1.164.216,48	0,00	-1.164.216,48
SELEÇÃO AUTOMÁTICA				
11130311010100000000	IRRF sobre Rendimentos do Trabalho - Principal - Ativos/Inativos do Poder Executivo/Indiretas - PROPRIO	30.307,01	0,00	30.307,01
11130311010200000000	IRRF sobre Rendimentos do Trabalho - Principal - Ativos/Inativos do Poder Executivo/Indiretas - MDE	12.627,92	0,00	12.627,92
11130311010300000000	IRRF sobre Rendimentos do Trabalho - Principal - Ativos/Inativos do Poder Executivo/Indiretas- ASPS	7.576,75	0,00	7.576,75
11130311020100000000	IRRF sobre Rendimentos do Trabalho - Principal - Ativos/Inativos do Poder Legislativo - PROPRIO	5.520,29	0,00	5.520,29
11130311020200000000	IRRF sobre Rendimentos do Trabalho - Principal - Ativos/Inativos do Poder Legislativo - MDE	2.300,12	0,00	2.300,12
11130311020300000000	IRRF sobre Rendimentos do Trabalho - Principal - Ativos/Inativos do Poder Legislativo - ASPS	1.380,08	0,00	1.380,08
SELEÇÃO MANUAL				
Subtotal		6.592.598,43	0,00	6.592.598,43
	(+) Perda com o FUNDEB	97.216,08	0,00	97.216,08
TOTAL		6.689.814,51	0,00	6.689.814,51
TOTAL DA RECEITA CORRENTE LÍQUIDA		13.207.122,03	0,00	13.207.122,03
TOTAL DA RECEITA CORRENTE LÍQUIDA AJUSTADA - EC 86/2015		13.207.122,03	0,00	13.207.122,03

5.2.2 Modelo 2 - Demonstrativo da Despesa com Pessoal (Executivo)

5.2.2.1 Modelo 2 - Demonstrativo da Despesa com Pessoal (Executivo) - Exercício de 2018 - 01/07/2018 a 31/12/2018

CONTAS DE DESPESA

Cod. Conta	Descrição	Valor Contábil	Adição/Exclusão	Valor Ajustado
3100000000000000	PESSOAL E ENCARGOS SOCIAIS	3.769.852,08	-199.149,96	3.570.702,12
DEDUÇÕES				
SELEÇÃO AUTOMÁTICA				
		0,00	0,00	0,00
TOTAL DAS CONTAS DE DESPESA		3.769.852,08	-199.149,96	3.570.702,12

CONTAS DE RECEITA

Cod. Conta	Descrição	Valor Contábil	Adição/Exclusão	Valor Ajustado
SELEÇÃO AUTOMÁTICA				
11130311010100000000	IRRF sobre Rendimentos do Trabalho - Principal - Ativos/Inativos do Poder Executivo/Indiretas - PROPRIO	17.446,39	0,00	17.446,39
11130311010200000000	IRRF sobre Rendimentos do Trabalho - Principal - Ativos/Inativos do Poder Executivo/Indiretas - MDE	7.269,33	0,00	7.269,33
11130311010300000000	IRRF sobre Rendimentos do Trabalho - Principal - Ativos/Inativos do Poder Executivo/Indiretas- ASPS	4.361,61	0,00	4.361,61



31901050121005238

PM DE BARRA DO GUARITA

ORGÃO Nº: 73800

CNPJ: 94726312000120

01/01/2019 a 30/06/2019

CONTAS DE RECEITA

Cod. Conta	Descrição	Valor Contábil	Adição/Exclusão	Valor Ajustado
TOTAL DAS CONTAS DE RECEITA		29.077,33	0,00	29.077,33

CONTAS PATRIMONIAIS

Cod. Conta	Descrição	Valor Contábil	Adição/Exclusão	Valor Ajustado
SELEÇÃO AUTOMÁTICA				
		0,00	0,00	0,00
TOTAL DAS CONTAS PATRIMONIAIS		0,00	0,00	0,00

RESTOS A PAGAR NÃO PROCESSADOS

Cod. Conta	Descrição	Valor Contábil	Adição/Exclusão	Valor Ajustado
3100000000000000	PESSOAL E ENCARGOS SOCIAIS	0,00	0,00	0,00
DEDUÇÕES				
SELEÇÃO AUTOMÁTICA				
		0,00	0,00	0,00
TOTAL DOS RESTOS A PAGAR NÃO PROCESSADOS		0,00	0,00	0,00

Total da Despesa c/ Pessoal Ex. Anterior 3.740.774,75 -199.149,96 3.541.624,79

5.2.2.2 Modelo 2 - Demonstrativo da Despesa com Pessoal (Executivo) - Exercício de 2019 - 01/01/2019 a 30/06/2019

CONTAS DE DESPESA

Cod. Conta	Descrição	Valor Contábil	Adição/Exclusão	Valor Ajustado
3100000000000000	PESSOAL E ENCARGOS SOCIAIS	3.054.529,84	0,00	3.054.529,84
DEDUÇÕES				
SELEÇÃO AUTOMÁTICA				
		0,00	0,00	0,00
TOTAL DAS CONTAS DE DESPESA		3.054.529,84	0,00	3.054.529,84

CONTAS DE RECEITA

Cod. Conta	Descrição	Valor Contábil	Adição/Exclusão	Valor Ajustado
SELEÇÃO AUTOMÁTICA				
11130311010100000000	IRRF sobre Rendimentos do Trabalho - Principal - Ativos/Inativos do Poder Executivo/Indiretas - PROPRIO	30.307,01	0,00	30.307,01
11130311010200000000	IRRF sobre Rendimentos do Trabalho - Principal - Ativos/Inativos do Poder Executivo/Indiretas - MDE	12.627,92	0,00	12.627,92
11130311010300000000	IRRF sobre Rendimentos do Trabalho - Principal - Ativos/Inativos do Poder Executivo/Indiretas- ASPS	7.576,75	0,00	7.576,75
TOTAL DAS CONTAS DE RECEITA		50.511,68	0,00	50.511,68



31901050121005238

CONTAS PATRIMONIAIS

Cod. Conta	Descrição	Valor Contábil	Adição/Exclusão	Valor Ajustado
SELEÇÃO AUTOMÁTICA				
		0,00	0,00	0,00
TOTAL DAS CONTAS PATRIMONIAIS		0,00	0,00	0,00

EMPENHOS NÃO LIQUIDADOS

Cod. Conta	Descrição	Valor Contábil	Adição/Exclusão	Valor Ajustado
3100000000000000	PESSOAL E ENCARGOS SOCIAIS	57,58	0,00	57,58
DEDUÇÕES				
SELEÇÃO AUTOMÁTICA				
		0,00	0,00	0,00
TOTAL DOS EMPENHOS NÃO LIQUIDADOS		57,58	0,00	57,58

Total da Despesa c/ Pessoal Ex. Atual	3.004.075,74	0,00	3.004.075,74
Total da Despesa com Pessoal	6.744.850,49	-199.149,96	6.545.700,53


5.2.4 Modelo 4 - Demonstrativo da Dívida Consolidada

5.2.4.1 Modelo 4 - Demonstrativo da Dívida Consolidada Líquida - Dívida Consolidada ou Fundada - Exercício de 2019

Cod. Conta	Descrição	Valor Contábil	Adição/Exclusão	Valor Ajustado
SELEÇÃO AUTOMÁTICA				
211410600000000	CONTRIBUICOES PREVIDENCIARIAS - DEBITO PARCELADO	181.340,16	0,00	181.340,16
211430700000000	CONTRIBUICOES SOCIAIS - DEBITOS PARCELADOS	164.427,95	0,00	164.427,95
212130198000000	OUTROS TITULOS - EMPRESTIMOS INTERNOS	8.881,98	0,00	8.881,98
212410200000000	FINANCIAMENTOS EXTERNOS POR ARRENDAMENTO FINANCEIRO A CURTO PRAZO	37.596,22	0,00	37.596,22
221430200000000	CONTRIBUICOES SOCIAIS - DEBITOS PARCELADOS	332.660,81	0,00	332.660,81
223110102000000	FORNECEDORES PARCELADOS A PAGAR	170.636,49	0,00	170.636,49
TOTAL		895.543,61	0,00	895.543,61


5.2.4.2 Modelo 4 - Demonstrativo da Dívida Consolidada Líquida - Disponibilidade de Caixa (Disponibilidade de Caixa Bruta - Restos a Pagar Processados) - Exercício de 2019

Cod. Conta	Descrição	Valor Contábil	Adição/Exclusão	Valor Ajustado
SELEÇÃO AUTOMÁTICA				
111110101000000	CAIXA - Executivo	2.719,57	0,00	2.719,57
111111902010000	BB Cta Movimento	99.041,04	0,00	99.041,04
111111902020000	BB FPM-FUNDO PARTIC.MUNICIPIOS	268.875,38	0,00	268.875,38
111111902040000	BB FEX-Auxilio Financeira Esforco Exportador	14.608,91	0,00	14.608,91



31901050121005238

Cod. Conta	Descrição	Valor Contábil	Adição/Exclusão	Valor Ajustado
111111902050000	BB Fundo Especial	66.158,10	0,00	66.158,10
111111902080000	BB ASPS - FUNDO MUNIC.SAUDE	31.867,46	0,00	31.867,46
111111902090000	BB SALARIO EDUCACAO FNDE	33.053,74	0,00	33.053,74
111111902100000	BB PNAT-TRANSPORTE ESCOLAR	0,40	0,00	0,40
111111902110000	BB CIDE-CONTR.INTERV.DOM.ECONOMICO	17.258,17	0,00	17.258,17
111111902120000	BB SALARIO (13)	13.616,89	0,00	13.616,89
111111902130000	BB MDE-EDUCACAO	7.919,37	0,00	7.919,37
111111902140000	BB - TETO FINANCEIRO VIGILANCIA SAUDE - TFVS	0,36	0,00	0,36
111111902150000	BB - ICMS DESONERACAO EXPORTACAO	6.712,24	0,00	6.712,24
111111902160000	BB FUNDEB	201.841,04	0,00	201.841,04
111111902170000	BB - GRUPO DE HIPERTENCOS	0,76	0,00	0,76
111111902190000	BB - SIMPLES NACIONAL	27.384,42	0,00	27.384,42
111111902200000	B.BRASIL FARMACIA BASICA	3.191,74	0,00	3.191,74
111111902210000	B.BRASIL PAB FIXO	829,03	0,00	829,03
111111902220000	B.BRASIL VIGILANCIA FIXA	70.069,59	0,00	70.069,59
111111902260000	B. BRASIL PETI PVMC	438,47	0,00	438,47
111111902280000	B.B.ALIMENTACAO ESCOLAR	20.937,58	0,00	20.937,58
111111902300000	B. BRASIL CONST. CRECHE CONV. FNDE 700061/2010	96.767,79	0,00	96.767,79
111111902370000	B.BRASIL PMAQ	22.117,36	0,00	22.117,36
111111902410000	B.BRASIL FMS COMP. REGIONAIS	2,14	0,00	2,14
111111902430000	B.BRASIL CD/FNDE 29	1,50	0,00	1,50
111111902440000	B.BRASIL AFM	57,30	0,00	57,30
111111902510000	B.BRASIL REFORMA UBS	2.614,37	0,00	2.614,37
111111902520000	B.BRASIL SAUDE DO ESCOLAR	6.171,42	0,00	6.171,42
111111902530000	B.BRASIL APOIO A CRECHES	414,70	0,00	414,70
111111902540000	B.BRASIL IMP. ESTRUTURAS ESPORTIVAS	8.129,29	0,00	8.129,29
111111902580000	B.BRASIL FOLHA DE PGTO	146.543,63	0,00	146.543,63
111111902590000	B.BRASIL TELESAUDE	1.783,04	0,00	1.783,04
111111902620000	B.BRASIL BRASIL CARINHOSO	12.300,41	0,00	12.300,41
111111902640000	B.BRASIL PRO - INFANCIA	37,09	0,00	37,09
111111902660000	B.BRASIL EQUIPAMENTOS SAUDE	5.238,79	0,00	5.238,79
111111902680000	B.BRASIL IGD	17.438,85	0,00	17.438,85
111111902690000	B.BRASIL CRAS	4.595,20	0,00	4.595,20
111111902700000	B.BRASIL SCFV	694,78	0,00	694,78
111111902730000	B.BRASIL MEC/FNDE NOVAS TURMAS	15.932,33	0,00	15.932,33
111111902740000	B.BRASIL ESF	15.112,92	0,00	15.112,92
111111902750000	B.BRASIL PACS	31.095,04	0,00	31.095,04
111111902760000	B.BRASIL PMAQ	38.171,07	0,00	38.171,07
111111902770000	B.BRASIL BUCAL	2.151,92	0,00	2.151,92
111111902780000	B.BRASIL PAB FIXO	7.872,52	0,00	7.872,52
111111902790000	B.BRASIL INCENTIVO VIG. SAUDE	29.921,41	0,00	29.921,41




31901050121005238

Cod. Conta	Descrição	Valor Contábil	Adição/Exclusão	Valor Ajustado
111111902800000	B.BRASIL AFM - SAUDE	2.766,58	0,00	2.766,58
111111902810000	B.BRASIL AFM EDUCACAO MP 815/2017	27.782,06	0,00	27.782,06
111111902820000	B.BRASIL INCREMENTO PAB EMENDA PARLAMENTAR	100.000,00	0,00	100.000,00
111111902830000	B.BRASIL FARMACIA BASICA	3.058,63	0,00	3.058,63
111111903030000	CAIXA ECONOMICA MOVIMENTO	23.350,29	0,00	23.350,29
111111903110000	CEF MOVIMENTO APLIC. FINANCEIRA	1.328,30	0,00	1.328,30
111111903220000	CEF FOLHA DE PAGAMENTO	388.626,73	0,00	388.626,73
111111903340000	CEF EQUIP SAUDE EMENDA PARLAMENTAR	26.249,48	0,00	26.249,48
111111903360000	CEF CENTRO CULTURAL	20.212,77	0,00	20.212,77
111111912010000	Banr. Cta Movimento	95.106,02	0,00	95.106,02
111111912030000	BANR.TRANSP.ESCOLAR-ESTADO	1.356,16	0,00	1.356,16
111111912050000	BANR.MUNICIPIO RESOLVE	1,17	0,00	1,17
111111912060000	BANR.SALARIO EDUCACAO-ESTADO	78,86	0,00	78,86
111111912090000	BANRISUL CTA FOLHA DE PGTO	48.367,25	0,00	48.367,25
111111912130000	BANRISUL FMS PIM	14.257,59	0,00	14.257,59
111111912140000	BANRISUL FMS DIABETES MELITUS	2.016,05	0,00	2.016,05
111111912150000	BANRISUL FMS SAUDE BUCAL	5.018,29	0,00	5.018,29
111111912160000	BANRISUL FMS PSF	9.469,28	0,00	9.469,28
111111912170000	BANRISUL FMS FARMACIA BASICA	4.563,53	0,00	4.563,53
111111912180000	BANRISUL FMS PIES IAB	17.183,18	0,00	17.183,18
111111912250000	BANRISUL FMS EQUIP. PORT. 337/13	21,00	0,00	21,00
111111912260000	BANRISUL CONCURSO PUBLICO	2,48	0,00	2,48
111111912270000	BANRISUL AQUIS. EQUIP UBS CONS. POPULAR	71,58	0,00	71,58
111111912300000	BANRISUL FMS AQUIS. FRALDAS	6.227,40	0,00	6.227,40
111111912310000	BANRISUL ALIENACAO BENS	1.767,32	0,00	1.767,32
111111912320000	BANRISUL NAAB	212.371,88	0,00	212.371,88
111111912330000	BANRISUL FMAS - FEAS	319,57	0,00	319,57
111111912340000	BANRISUL VIGILANCIA EM SAUDE	8.000,00	0,00	8.000,00
111111912350000	BANRISUL DPTO TRANSITO	1.566,67	0,00	1.566,67
111111912360000	BANRISUL FUNDO MEIO AMBIENTE	11.782,10	0,00	11.782,10
111111999020000	SICREDI CTA MOVIMENTO	117.009,00	0,00	117.009,00
632100000000000	RP PROCESSADOS A PAGAR	-8.640,19	0,00	-8.640,19
TOTAL		2.492.980,16	0,00	2.492.980,16

5.2.4.3 Modelo 4 - Demonstrativo da Dívida Consolidada Líquida - Demais Haveres Financeiros - Exercício de 2019

Cod. Conta	Descrição	Valor Contábil	Adição/Exclusão	Valor Ajustado
SELEÇÃO AUTOMÁTICA				
121110301000000	EMPRESTIMOS CONCEDIDOS A RECEBER	29.254,78	0,00	29.254,78
TOTAL		29.254,78	0,00	29.254,78
Total das Deduções (Disponibilidade de Caixa + Demais Haveres Financeiros)				2.522.234,94



31901050121005238

Cod. Conta	Descrição	Valor Contábil	Adição/Exclusão	Valor Ajustado
Total da Dívida Consolidada Líquida (Dívida Consolidada - Deduções)				0,00

5.2.4.4 Modelo 4 - Demonstrativo da Dívida Consolidada Líquida - Outras Obrigações Não Integrantes da Dívida Consolidada - Exercício de 2019

Cod. Conta	Descrição	Valor Contábil	Adição/Exclusão	Valor Ajustado
SELEÇÃO AUTOMÁTICA				
211420100000000	CONTRIBUICAO A REGIME PROPRIO DE PREVIDENCIA (RPPS)	49.656,07	0,00	49.656,07
218810102000000	CONTRIBUICAO AO RGPS	28.449,98	0,00	28.449,98
218810103000000	ENCARGOS SOCIAIS - OUTRAS ENTIDADES	1.817,68	0,00	1.817,68
218810104000000	IMPOSTO SOBRE A RENDA RETIDO NA FONTE - IRRF	109.770,70	0,00	109.770,70
218810105000000	INDENIZACOES E RESTITUICOES	4.255,27	0,00	4.255,27
218810106000000	IMPOSTOS E CONTRIBUICOES DIVERSOS	2.061,04	0,00	2.061,04
218810108000000	ISS	2.339,65	0,00	2.339,65
218810114000000	RETENCOES - PLANOS DE SEGUROS	137,66	0,00	137,66
218810115010000	RETENCOES - CONTRIBUICOES AO RPPS A RECOLHER-EXECUTIVO/INDIRETAS	29.854,49	0,00	29.854,49
218810117000000	RETENCAO RELATIVA A VALE ALIMENTACAO	8.844,10	0,00	8.844,10
218810199010000	IPERGS	660,39	0,00	660,39
218810199020000	FAP VISTA GAUCHA	120,82	0,00	120,82
218810199030000	ASSOCIACAO SERVIDORES	383,70	0,00	383,70
218810199040000	ADTO MULTAS DE TRANSITO	1.796,66	0,00	1.796,66
218810199060000	EMPRESTIMOS BANCARIOS	21.965,75	0,00	21.965,75
218810199070000	ABONO FAMILIA - FABS	341,77	0,00	341,77
218810199080000	SALARIO FAMILIA - INSS	1.352,57	0,00	1.352,57
218810199090000	IRRF - PESSOA JURIDICA	769,85	0,00	769,85
631100000000000	RP NAO PROCESSADOS A LIQUIDAR	200.354,81	0,00	200.354,81
TOTAL		464.932,96	0,00	464.932,96


5.2.5 Modelo 5 - Demonstrativo das Garantias e Contragarantias de Valores

5.2.5.1 Modelo 5 - Demonstrativo das Garantias e Contragarantias de Valores - Garantias - Exercício de 2019 - 01/01/2019 a 30/06/2019

Cod. Conta	Descrição	Valor Contábil	Adição/Exclusão	Valor Ajustado
SELEÇÃO AUTOMÁTICA				
		0,00	0,00	0,00
TOTAL		0,00	0,00	0,00

O município não foi chamado a honrar quaisquer garantias.

5.2.5.2 Modelo 5 - Demonstrativo das Garantias e Contragarantias de Valores - Contragarantias - Exercício de 2019 - 01/01/2019 a 30/06/2019



31901050121005238

Cod. Conta	Descrição	Valor Contábil	Adição/Exclusão	Valor Ajustado
	SELEÇÃO AUTOMÁTICA	0,00	0,00	0,00
TOTAL		0,00	0,00	0,00

5.2.6 Modelo 6 - Demonstrativo das Operações de Crédito - Internas e Externas

5.2.6.1 Modelo 6 - Demonstrativo das Operações de Crédito - Internas e Externas - Exercício de 2019 - 01/01/2019 a 30/06/2019

Cod. Conta	Descrição	Valor Contábil	Adição/Exclusão	Valor Ajustado
	SELEÇÃO AUTOMÁTICA	0,00	0,00	0,00
TOTAL DAS CONTAS DE RECEITA		0,00	0,00	0,00

Cod. Conta	Descrição	Valor Contábil	Adição/Exclusão	Valor Ajustado
	SELEÇÃO AUTOMÁTICA	0,00	0,00	0,00
TOTAL DAS CONTAS PATRIMONIAIS		0,00	0,00	0,00

Total para fins da apuração do cumprimento do limite 0,00 0,00 0,00


5.2.6.2 Modelo 6 - Demonstrativo das Operações de Crédito - Antecipação da Receita - Exercício de 2019 - 01/01/2019 a 30/06/2019

Cod. Conta	Descrição	Valor Contábil	Adição/Exclusão	Valor Ajustado
	SELEÇÃO AUTOMÁTICA	0,00	0,00	0,00
TOTAL		0,00	0,00	0,00

5.2.6.3 Modelo 6 - Demonstrativo das Operações de Crédito - Outras operações que integram a Dívida Consolidada

Cod. Conta	Descrição	Valor Contábil	Adição/Exclusão	Valor Ajustado
	SELEÇÃO AUTOMÁTICA	0,00	0,00	0,00
TOTAL DAS CONTAS PATRIMONIAIS		0,00	0,00	0,00


Cod. Conta	Descrição	Valor Contábil	Adição/Exclusão	Valor Ajustado
	SELEÇÃO AUTOMÁTICA	0,00	0,00	0,00
TOTAL DAS CONTAS DE RECEITA		0,00	0,00	0,00
OUTRAS OPERAÇÕES QUE INTEGRAM A DÍVIDA CONSOLIDADA		0,00	0,00	0,00



5.2.10 Modelo 13 - Demonstrativos dos Gastos Totais do Legislativo

5.2.10.1 Modelo 13 - Demonstrativos dos Gastos Totais - Receita Realizada no Exercício Anterior - Exercício de 2018 - 01/01/2018 a 31/12/2018

Cod. Conta	Descrição	Valor Contábil	Adição/Exclusão	Valor Ajustado
SELEÇÃO AUTOMÁTICA				
11130311010100000000	IRRF sobre Rendimentos do Trabalho - Principal - Ativos/Inativos do Poder Executivo/Indiretas - PROPRIO	58.175,29	0,00	58.175,29
11130311010200000000	IRRF sobre Rendimentos do Trabalho - Principal - Ativos/Inativos do Poder Executivo/Indiretas - MDE	24.239,70	0,00	24.239,70
11130311010300000000	IRRF sobre Rendimentos do Trabalho - Principal - Ativos/Inativos do Poder Executivo/Indiretas- ASPS	14.543,82	0,00	14.543,82
11130311020100000000	IRRF sobre Rendimentos do Trabalho - Principal - Ativos/Inativos do Poder Legislativo - PROPRIO	16.740,47	0,00	16.740,47
11130311020200000000	IRRF sobre Rendimentos do Trabalho - Principal - Ativos/Inativos do Poder Legislativo - MDE	6.975,20	0,00	6.975,20
11130311020300000000	IRRF sobre Rendimentos do Trabalho - Principal - Ativos/Inativos do Poder Legislativo - ASPS	4.185,11	0,00	4.185,11
11130341010100000000	IRRF - Outros Rendimentos - Principal - Poder Executivo - PROPRIO	51,71	0,00	51,71
11130341010200000000	IRRF - Outros Rendimentos - Principal - Poder Executivo - Principal - MDE	22,39	0,00	22,39
11130341010300000000	IRRF - Outros Rendimentos - Principal - Poder Executivo - Principal - ASPS	13,42	0,00	13,42
11180111010000000000	IPTU - Principal - PROPRIO	38.985,26	0,00	38.985,26
11180111020000000000	IPTU - Principal - MDE	16.245,71	0,00	16.245,71
11180111030000000000	IPTU - Principal - ASPS	9.745,56	0,00	9.745,56
11180112010000000000	IPTU - Multas e Juros - PROPRIO	172,35	0,00	172,35
11180112020000000000	IPTU - Multas e Juros - MDE	72,09	0,00	72,09
11180112030000000000	IPTU - Multas e Juros - ASPS	42,93	0,00	42,93
11180113010000000000	IPTU - Divida Ativa - PROPRIO	10.899,59	0,00	10.899,59
11180113020000000000	IPTU - Divida Ativa - MDE	4.536,03	0,00	4.536,03
11180113030000000000	IPTU - Divida Ativa - ASPS	2.720,26	0,00	2.720,26
11180114010000000000	IPTU - Divida Ativa - Multas e Juros - PROPRIO	4.560,29	0,00	4.560,29
11180114020000000000	IPTU - Divida Ativa - Multas e Juros - MDE	1.899,24	0,00	1.899,24
11180114030000000000	IPTU - Divida Ativa - Multas e Juros - ASPS	1.138,25	0,00	1.138,25
11180141010000000000	ITBI - Principal - PROPRIO	17.753,71	0,00	17.753,71
11180141020000000000	ITBI - Principal - MDE	7.659,81	0,00	7.659,81
11180141030000000000	ITBI - Principal - ASPS	4.190,77	0,00	4.190,77
11180231010000000000	ISS - Principal - PROPRIO	43.204,87	0,00	43.204,87
11180231020000000000	ISS - Principal - MDE	18.002,63	0,00	18.002,63
11180231030000000000	ISS - Principal - ASPS	10.801,48	0,00	10.801,48
11180232010000000000	ISS - Multas e Juros - PROPRIO	312,86	0,00	312,86
11180232020000000000	ISS - Multas e Juros - MDE	131,12	0,00	131,12
11180232030000000000	ISS - Multas e Juros - ASPS	78,52	0,00	78,52
11180233010000000000	ISS - Divida Ativa - PROPRIO	437,35	0,00	437,35



31901050121005238

Cod. Conta	Descrição	Valor Contábil	Adição/Exclusão	Valor Ajustado
11180233020000000000	ISS - Divida Ativa - MDE	182,46	0,00	182,46
11180233030000000000	ISS - Divida Ativa - ASPS	109,44	0,00	109,44
11180234010000000000	ISS - Divida Ativa -Multas e Juros - PROPRIO	55,39	0,00	55,39
11180234020000000000	ISS - Divida Ativa -Multas e Juros - MDE	23,06	0,00	23,06
11180234030000000000	ISS - Divida Ativa -Multas e Juros - ASPS	14,11	0,00	14,11
11210111010000000000	TAXA VIGILANCIA SANITARIA	21.043,46	0,00	21.043,46
11210111020000000000	TAXA DE CONTROLE E FISCALIZACAO	3.970,54	0,00	3.970,54
11210111040000000000	TAXA EXECUCAO DE OBRAS	1.146,16	0,00	1.146,16
11210112010000000000	J.M. VIGILANCIA SANITARIA	625,35	0,00	625,35
11210113010000000000	D.ATIVA TAXA VIGILANCIA SANITARIA	4.596,08	0,00	4.596,08
11210114010000000000	J.M. D. ATIVA VIGILANCIA SANITARIA	1.072,68	0,00	1.072,68
11220111010000000000	TAXA SERVICOS CADASTRAIS	13.577,30	0,00	13.577,30
11220111020000000000	TAXA LIMPEEZA PUBLICA	5.479,81	0,00	5.479,81
11220112010000000000	M.J. TAXA SERVICOS CADASTRAIS	43,07	0,00	43,07
11220112020000000000	M.J. TAXA LIMPEZA PUBLICA	25,23	0,00	25,23
11220113010000000000	D. ATIVA TAXA SERVICOS CADASTRAIS	1.085,44	0,00	1.085,44
11220113020000000000	D.ATIVA TAXA LIMPEZA PUBLICA	1.886,24	0,00	1.886,24
11220114010000000000	M.J. D. ATIVA SERVICOS CADASTRAIS	338,26	0,00	338,26
11220114020000000000	M.J. D. ATIVA LIMPEZA PUBLICA	623,98	0,00	623,98
12400011000000000000	Contribuicao para o Custeio do Servico de Iluminacao Publica - Principal	97.147,05	0,00	97.147,05
17180121010000000000	Cota-Parte do FPM - Cota Mensal - Principal - PROPRIO	4.451.015,89	0,00	4.451.015,89
17180121020000000000	Cota-Parte do FPM - Cota Mensal - Principal - MDE	370.667,75	0,00	370.667,75
17180121030000000000	Cota-Parte do FPM - Cota Mensal - Principal - ASPS	1.112.003,40	0,00	1.112.003,40
17180121040000000000	Cota-Parte do FPM - Cota Mensal - Principal - FUNDEB	1.482.671,39	0,00	1.482.671,39
17180131010000000000	Cota-Parte do FPM - 1% Cota entregue no mes de dezembro - Principal - PROPRIO	197.553,65	0,00	197.553,65
17180131020000000000	Cota-Parte do FPM - 1% Cota entregue no mes de dezembro - Principal - MDE	82.314,01	0,00	82.314,01
17180131030000000000	Cota-Parte do FPM - 1% Cota entregue no mes de dezembro - Principal - ASPS	49.388,41	0,00	49.388,41
17180141010000000000	Cota-Parte do FPM - 1% Cota entregue no mes de julho - Principal - PROPRIO	192.743,74	0,00	192.743,74
17180141020000000000	Cota-Parte do FPM - 1% Cota entregue no mes de julho - Principal - MDE	80.309,89	0,00	80.309,89
17180141030000000000	Cota-Parte do FPM - 1% Cota entregue no mes de julho - Principal - ASPS	48.185,93	0,00	48.185,93
17180151010000000000	Cota-Parte do ITR - Principal - PROPRIO	475,75	0,00	475,75
17180151020000000000	Cota-Parte do ITR - Principal - MDE	39,62	0,00	39,62
17180151030000000000	Cota-Parte do ITR - Principal - ASPS	118,90	0,00	118,90
17180151040000000000	Cota-Parte do ITR - Principal - FUNDEB	158,54	0,00	158,54
17180611010000000000	Transferencia Financeira do ICMS - Desoneracao - L.C. No 87/96 - Principal - PROPRIO	8.825,32	0,00	8.825,32
17180611020000000000	Transferencia Financeira do ICMS - Desoneracao - L.C. No 87/96 - Principal - MDE	735,41	0,00	735,41



31901050121005238

Cod. Conta	Descrição	Valor Contábil	Adição/Exclusão	Valor Ajustado
17180611030000000000	Transferencia Financeira do ICMS - Desoneracao - L.C. No 87/96 - Principal - ASPS	2.206,20	0,00	2.206,20
17180611040000000000	Transferencia Financeira do ICMS - Desoneracao - L.C. No 87/96 - Principal - FUNDEB	2.941,67	0,00	2.941,67
17280111010000000000	Cota-Parte do ICMS - Principal - PROPRIO	1.585.791,82	0,00	1.585.791,82
17280111020000000000	Cota-Parte do ICMS - Principal - MDE	132.146,10	0,00	132.146,10
17280111030000000000	Cota-Parte do ICMS - Principal- ASPS	396.453,88	0,00	396.453,88
17280111040000000000	Cota-Parte do ICMS - Principal - FUNDEB	528.605,13	0,00	528.605,13
17280121010000000000	Cota-Parte do IPVA - Principal - PROPRIO	94.275,35	0,00	94.275,35
17280121020000000000	Cota-Parte do IPVA - Principal - MDE	7.856,27	0,00	7.856,27
17280121030000000000	Cota-Parte do IPVA - Principal - ASPS	23.568,86	0,00	23.568,86
17280121040000000000	Cota-Parte do IPVA - Principal - FUNDEB	31.425,11	0,00	31.425,11
17280131010000000000	Cota-Parte do IPI - Municipios - Principal - PROPRIO	23.193,90	0,00	23.193,90
17280131020000000000	Cota-Parte do IPI - Municipios - Principal - MDE	1.932,65	0,00	1.932,65
17280131030000000000	Cota-Parte do IPI - Municipios - Principal - ASPS	5.798,22	0,00	5.798,22
17280131040000000000	Cota-Parte do IPI - Municipios - Principal - FUNDEB	7.731,05	0,00	7.731,05
17280141000000000000	Cota-Parte da Contribuicao de Intervencao no Dominio Economico - Principal	12.996,35	0,00	12.996,35
91118011101000000000	Deducao - IPTU - Principal - PROPRIO	-6.790,02	0,00	-6.790,02
91118011102000000000	Deducao - IPTU - Principal - MDE	-2.830,71	0,00	-2.830,71
91118011103000000000	Deducao - IPTU - Principal - ASPS	-1.696,98	0,00	-1.696,98
91118023101000000000	Deducao - ISS - Principal - PROPRIO	-0,16	0,00	-0,16
91118023102000000000	Deducao - ISS - Principal - MDE	-0,07	0,00	-0,07
91118023103000000000	Deducao - ISS - Principal - ASPS	-0,04	0,00	-0,04
91118023201000000000	Deducao - ISS - Multas e Juros - PROPRIO	-146,48	0,00	-146,48
91118023202000000000	Deducao - ISS - Multas e Juros - MDE	-61,07	0,00	-61,07
91118023203000000000	Deducao - ISS - Multas e Juros - ASPS	-36,62	0,00	-36,62
91122011101000000000	Deducao - TAXA SERVICOS CADASTRAIS	-556,62	0,00	-556,62
91122011102000000000	Deducao - TAXA LIMPEEZA PUBLICA	-947,06	0,00	-947,06
TOTAL		11.392.647,23	0,00	11.392.647,23

5.2.10.2 Modelo 13 - Demonstrativo dos Gastos Totais - Receita Realizada no Exercício Anterior - Valores Corrigidos - Exercício de 2018 - 01/01/2018 a 31/12/2018

Mês	Valor Contábil	Adição/Exclusão	Valor Ajustado	Índice IGP-DI	Valor Corrigido
Janeiro	916.739,07	0,00	916.739,07	1,0883	997.687,13
Fevereiro	1.042.967,38	0,00	1.042.967,38	1,0820	1.128.490,71
Março	800.252,84	0,00	800.252,84	1,0804	864.593,17
Abril	876.918,66	0,00	876.918,66	1,0744	942.161,41
Mai	1.119.661,38	0,00	1.119.661,38	1,0645	1.191.879,54
Junho	853.160,35	0,00	853.160,35	1,0473	893.514,83
Julho	1.108.026,17	0,00	1.108.026,17	1,0320	1.143.483,01
Agosto	828.329,19	0,00	828.329,19	1,0275	851.108,24
Setembro	688.903,04	0,00	688.903,04	1,0205	703.025,55



31901050121005238

Mês	Valor Contábil	Adição/Exclusão	Valor Ajustado	Índice IGP-DI	Valor Corrigido
Outubro	790.997,98	0,00	790.997,98	1,0026	793.054,57
Novembro	839.528,56	0,00	839.528,56	1,0000	839.528,56
Dezembro	1.527.162,61	0,00	1.527.162,61	1,0000	1.527.162,61
TOTAL	11.392.647,23	0,00	11.392.647,23		11.875.689,33

5.2.11 Justificativa dos Ajustes Efetuados nas Planilhas

Nome da Planilha: Modelo 2 - Demonstrativo da Despesa com Pessoal - Adição/Exclusão

Justificativa: FOI DEDUZIDO DOS GASTOS COM PESSOAL O MONTANTE DE R\$ 78.753,13 RELATIVO A REPOSIÇÃO SALARIAL DE 5%, LEI 1.577/2019 E R\$ 120.396,83 RELATIVO PASSIVO AUTARIAL DO 1º SEMESTRE DE 2019.

5.3 Metas de Arrecadação

RECEITAS CORRENTES

	META	REALIZADA
1º Bimestre	2.524.000,29	2.599.742,20
2º Bimestre	2.218.081,53	2.529.565,60
3º Bimestre	2.791.249,56	2.687.219,28
4º Bimestre	2.418.645,91	0,00
5º Bimestre	2.211.333,38	0,00
6º Bimestre	2.865.869,33	0,00
TOTAL	15.029.180,00	7.816.527,08

RECEITAS CORRENTES INTRA-ORÇAMENTÁRIAS

	META	REALIZADA
TOTAL	0,00	0,00

RECEITAS DE CAPITAL

	META	REALIZADA
1º Bimestre	839,67	0,00
2º Bimestre	737,93	0,00
3º Bimestre	928,62	0,00
4º Bimestre	804,66	0,00
5º Bimestre	735,68	0,00
6º Bimestre	953,44	0,00
TOTAL	5.000,00	0,00

RECEITAS DE CAPITAL INTRA-ORÇAMENTÁRIAS

	META	REALIZADA
TOTAL	0,00	0,00


DEDUÇÕES DA RECEITA

	META	REALIZADA
1º Bimestre	-338.555,29	-412.385,69
2º Bimestre	-297.521,02	-365.471,27
3º Bimestre	-374.402,56	-386.359,52
4º Bimestre	-324.423,60	0,00
5º Bimestre	-296.615,88	0,00
6º Bimestre	-384.411,65	0,00
TOTAL	-2.015.930,00	-1.164.216,48

TOTAL DA RECEITA

	13.018.250,00	6.652.310,60
--	----------------------	---------------------

5.5 Informações para Emissão de Certidão - Art. 21 da Resolução do Senado Federal n.º 43/2001



31901050121005238

5.5.1 Poder Executivo

Não houve captação de recursos a título de antecipação de receita de tributo ou contribuição cujo fato gerador ainda não tenha ocorrido, sem prejuízo do disposto no § 7º do artigo 150 da Constituição Federal, no exercício de 2018.

Não houve captação de recursos a título de antecipação de receita de tributo ou contribuição cujo fato gerador ainda não tenha ocorrido, sem prejuízo do disposto no § 7º do artigo 150 da Constituição Federal, no exercício de 2019.

Não houve recebimento antecipado de valores de empresa em que o Poder Público detenha, direta ou indiretamente, a maioria do capital social com direito a voto, salvo lucros e dividendos, na forma da legislação, no exercício de 2018.

Não houve recebimento antecipado de valores de empresa em que o Poder Público detenha, direta ou indiretamente, a maioria do capital social com direito a voto, salvo lucros e dividendos, na forma da legislação, no exercício de 2019.

Não ocorreu assunção direta de compromisso, confissão de dívida ou operação assemelhada com fornecedores de bens, mercadorias ou serviços, mediante emissão, aceite ou aval de títulos de crédito, no exercício de 2018.

Não ocorreu assunção direta de compromisso, confissão de dívida ou operação assemelhada com fornecedores de bens, mercadorias ou serviços, mediante emissão, aceite ou aval de títulos de crédito, no exercício de 2019.

Não ocorreu assunção de obrigação, sem autorização orçamentária, com fornecedores para pagamento a posteriori de bens e serviços, no exercício de 2018.

Não ocorreu assunção de obrigação, sem autorização orçamentária, com fornecedores para pagamento a posteriori de bens e serviços, no exercício de 2019.

6. Cadastro de Administradores da Entidade

6.1 Administradores da Entidade

Poder Executivo

Identificação do(a) Administrador

Nome: Rodrigo Locatelli Tisott

CPF: 77573447000

Cargo/Função: Prefeito Municipal

Mandato - Início e Término: 01/01/2017 a 31/12/2020

Não houve substituições formais no período.

7. Observações da Entidade para o TCE-RS

Qualquer divergência verificada neste relatório ou observação que a Entidade julgar relevante deverão ser informadas neste item.

NADA A DECLARAR



31901050121005238

CERTIFICAMOS, com base nos registros constantes na Entidade, a consistência das informações apresentadas neste relatório com as enviadas ao TCE.

BARRA DO GUARITA, 09 de Julho de 2019

INACIO VUNIBALDO SCHOLZ

Contabilista

RODRIGO LOCATELLI TISOTT

Prefeito Municipal